



**eLASER**

ELITE ADVANCED LASER CORPORATION 聯鈞光電

**聯鈞光電股份有限公司**  
**(Elite Advanced Laser Corporation)**

**2025年法人說明會**

**股票代號：3450**

**2025/11/19**

Confidential + Proprietary

---

## 免責聲明

- 本次法說會所提供之簡報內容及說明可能包括對於未來狀況之預測與評估之陳述，乃基於公司目前可得資料之概略說明，其中涉及風險及不確定性，並可能發生實際結果與預期狀況有重大差異的情形，提醒各位不要依賴這些資訊。
- 另除非法律要求本公司，如未來有將因任何事件或環境變遷，影響實際結果明顯不同於表述內容，本公司並不負責更新或公告這些預測內容及說明的結果。
- 因此本公司強烈建議讀者以參考公開資訊觀測站的公告資訊為依據。

## 公司簡介


公司名稱	聯鈞光電股份有限公司
股票代號	3450
公司地址	新北市中和區橋安街35號10F
公司成立日期	2000/09/27
實收資本額	1,456,813,820
上市日期	2006/04/12

聯鈞主要提供雷射半導體封裝、光模組組裝、測試代工服務

# 簡報大綱

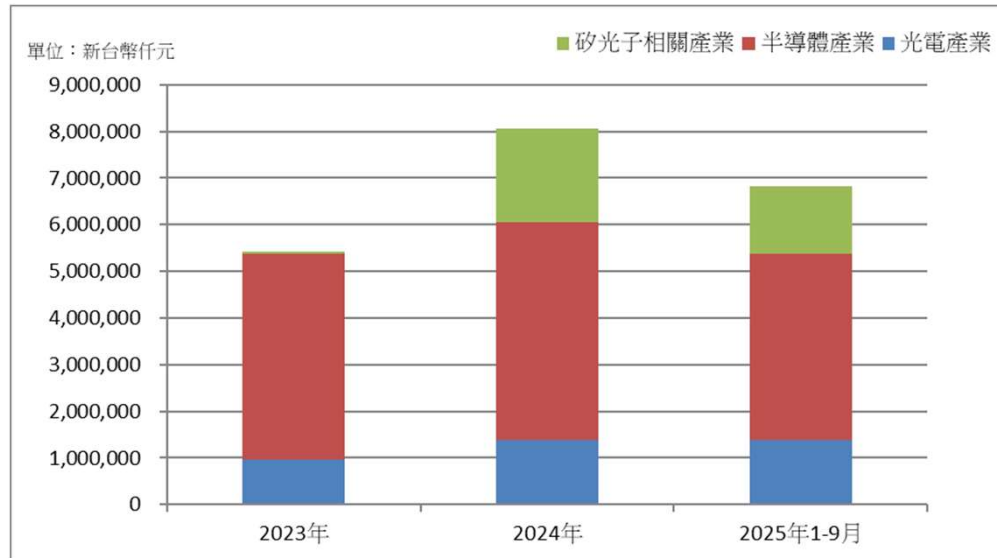
---

- 2025年第3季財務報告
- 產品簡介及應用市場
- 行銷及技術發展方向
- Q & A



## 2025年第3季財務報告

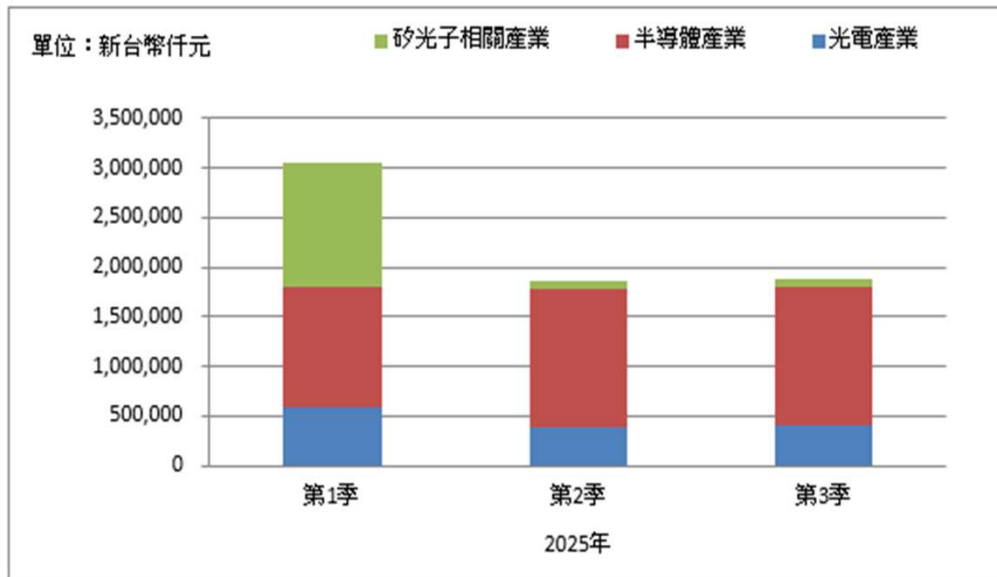
# 合併營業收入



單位：新台幣仟元

部門別	2023年	2024年	2025年1-9月
光電產業	957,122	1,370,408	1,389,997
半導體產業	4,418,989	4,670,539	3,991,402
矽光子相關產業	37,965	2,023,000	1,430,220
內部沖銷	(14,879)	(496,286)	(348,973)
合計	5,399,197	7,567,661	6,462,646

# 合併營業收入



單位：新台幣仟元

部門別	2025年			
	第1季	第2季	第3季	累計
光電產業	593,320	392,230	404,447	1,389,997
半導體產業	1,214,351	1,387,084	1,389,967	3,991,402
矽光子相關產業	1,254,863	90,755	84,602	1,430,220
內部沖銷	(304,532)	(21,168)	(23,273)	(348,973)
合計	2,758,002	1,848,901	1,855,743	6,462,646

## 合併綜合損益表

單位：新台幣千元

報表項目	2023年	2024年	2025年
	合計	合計	第3季
營業收入	5,399,197	7,567,661	6,462,646
營業毛利	805,303	2,061,116	1,989,576
毛利率	15%	27%	31%
營業費用	623,929	890,751	718,747
營業淨利	181,374	1,170,365	1,270,829
營業淨利率	3%	15%	20%
營業外損益	85,936	124,607	(81,108)
稅前淨利	267,310	1,294,972	1,189,721
所得稅費用	135,509	222,287	298,984
本期淨利	131,801	1,072,685	890,737
非控制權益	207,957	516,259	384,100
本公司業主權益	(76,156)	556,426	506,637
EPS	(0.52)	3.82	3.48

## 合併資產負債表

單位：新台幣千元(達5%以上列示)

項目	2023年	2024年	2025年
	第4季	第4季	第3季
現金及約當現金	1,967,987	3,138,394	2,979,346
應收帳款	1,009,538	1,524,386	1,316,486
其他應收帳款	236,212	376,937	813,839
存貨	379,895	671,935	1,101,798
其他	436,022	682,489	897,097
流動資產合計	4,029,654	6,394,141	7,108,566
不動產廠房設備	4,450,664	4,108,811	4,692,592
其他	462,457	646,596	720,634
非流動資產合計	4,913,121	4,755,407	5,413,226
資產總計	8,942,775	11,149,548	12,521,792


項目	2023年	2024年	2025年
	第4季	第4季	第3季
負債比率	33%	38%	41%
流動比率	213%	210%	189%
本公司每股淨值	26	30	33

項目	2023年	2024年	2025年
	第4季	第4季	第3季
短期借款	0	50,000	590,000
應付帳款	689,382	1,317,971	1,037,924
其他應付款	836,098	1,169,493	1,513,563
其他	369,760	512,089	628,215
流動負債合計	1,895,240	3,049,553	3,769,702
長期借款	180,291	222,281	590,115
其他	911,436	911,626	804,304
非流動負債合計	1,091,727	1,133,907	1,394,419
負債總計	2,986,967	4,183,460	5,164,121
普通股股本	1,456,814	1,456,814	1,456,814
資本公積	455,236	456,473	456,222
保留盈餘	1,978,727	2,538,558	2,972,354
其他權益	(86,025)	(23,078)	(98,674)
本公司業主權益總計	3,804,752	4,428,767	4,786,716
非控制權益	2,151,056	2,537,321	2,570,955
權益總計	5,955,808	6,966,088	7,357,671

## 合併現金流量表

單位：新台幣千元

項目	2023年	2024年	2025年
	合計	合計	前3季
營業活動淨現金流入(出)	695,350	1,831,579	919,006
投資活動淨現金流入(出)	(615,501)	(712,169)	(1,408,687)
籌資活動淨現金流入(出)	(641,339)	(118,314)	560,330
匯率變動影響	(12,946)	169,311	(229,697)
現金及約當現金淨增(減)	(574,436)	1,170,407	(159,048)
期初現金及約當現金餘額	2,542,423	1,967,987	3,138,394
期末現金及約當現金餘額	1,967,987	3,138,394	2,979,346




## 產品簡介及應用市場

## 產品及應用

---

1. Consumer : Printer, Projector
2. Industry : Hi-Power Laser
3. Automotive : Lidar
4. Tele-COM : G\_PON and EML
5. Data-COM : Data-Center, TRx and AOC
6. AI/ML : TRx, AOC, LPO, ELS and ELSFP



## 行銷及技術發展方向

## 行銷及技術發展方向

---

- 持續增加高速數據通訊模組市場滲透率
- 擴大光呈像產品市場滲透率
- 擴大光傳感元件及Sensor相關應用產品



# Q & A

**Your Best Choice of Partner**



**Thank You**