

聯鈞光電股份有限公司及子公司

合併財務報告暨會計師核閱報告
民國103及102年第1季

地址：新北市中和區橋安街35號10樓

電話：(02)82456186

§ 目 錄 §

項	目 頁	次	財 務 報 告 附 註 編 號
一、封 面	1		-
二、目 錄	2		-
三、會計師核閱報告	3		-
四、合併資產負債表	4		-
五、合併綜合損益表	5~6		-
六、合併權益變動表	7		-
七、合併現金流量表	8~9		-
八、合併財務報表附註			
(一) 公司沿革	10		一
(二) 通過財務報告之日期及程序	10		二
(三) 新發布及修訂準則及解釋之適用	10~15		三
(四) 重要會計政策之彙總說明	15~16		四
(五) 重大會計判斷、估計及假設不確定性之主要來源	16		五
(六) 重要會計項目之說明	16~43		六~二九
(七) 關係人交易	43~44		三十
(八) 質抵押之資產	45		三一
(九) 重大或有負債及未認列之合約承諾	45		三二
(十) 重大之災害損失	-		-
(十一) 重大之期後事項	-		-
(十二) 外幣金融資產負債之匯率資訊	46~47		三三
(十三) 附註揭露事項			
1. 重大交易事項相關資訊	47~48、50~52		三四
2. 轉投資事業相關資訊	47~48、53~56		三四
3. 大陸投資資訊	47、57		三四
(十四) 部門資訊	48~49		三五

會計師核閱報告

聯鈞光電股份有限公司 公鑒：

聯鈞光電股份有限公司及子公司民國 103 年及 102 年 3 月 31 日之合併資產負債表，暨民國 103 年及 102 年 1 月 1 日至 3 月 31 日之合併綜合損益表、合併權益變動表及合併現金流量表，業經本會計師核閱竣事。上開合併財務報表之編製係公司管理階層之責任，本會計師之責任則為根據核閱結果出具報告。

除下段所述者外，本會計師係依照審計準則公報第三十六號「財務報表之核閱」規劃並執行核閱工作。由於本會計師僅實施分析、比較與查詢，並未依照一般公認審計準則查核，因是無法對上開合併財務報表之整體表示查核意見。

如合併財務報表附註十一所述，聯鈞光電股份有限公司及子公司民國 103 年及 102 年 3 月 31 日採用權益法之投資分別計新台幣 33,807 仟元及新台幣 15,463 仟元，暨民國 103 年及 102 年 1 月 1 日至 3 月 31 日相關之採用權益法之關聯企業及合資損益份額分別計新台幣 2,290 仟元及新台幣 2,145 仟元，另如財務報表附註三四揭露之相關資訊，係依據該等被投資公司同期間未經會計師核閱之財務報表認列與揭露。

依本會計師核閱結果，除上段所述該等被投資公司財務報表倘經會計師核閱，對財務報表可能有所調整之影響外，並未發現第一段所述合併財務報表在所有重大方面有違反證券發行人財務報告編製準則、經金融監督管理委員會認可之國際會計準則第 34 號「期中財務報導」而須修正之情事。

勤業眾信聯合會計師事務所
會計師 仲 偉

仲 偉



會計師 張 耿 禧


張 耿 禧



財政部證券暨期貨管理委員會核准文號
台財證六字第 0920123784 號

財政部證券暨期貨管理委員會核准文號
台財證六字第 0920123784 號

中 華 民 國 103 年 5 月 14 日



聯鈞光電股份有限公司及子公司

合併資產負債表

民國 103 年 3 月 31 日暨民國 102 年 12 月 31 日及 3 月 31 日

單位：新台幣仟元

代 碼 資	產	103年3月31日 (經核閱)			102年12月31日 (經查核)			102年3月31日 (經核閱)		
		金	額	%	金	額	%	金	額	%
流動資產										
1100	現金及約當現金 (附註六)	\$	993,790	21	\$	1,087,880	22	\$	594,004	14
1110	透過損益按公允價值衡量之金融資產—流動 (附註七)		100,149	2		250,058	5		-	-
1125	備供出售金融資產—流動 (附註八)		-	-		-	-		22,877	1
1150	應收票據 (附註九)		-	-		-	-		87	-
1172	應收帳款 (附註九)		1,089,167	22		968,795	19		883,775	20
1180	應收帳款—關係人 (附註九及三十)		8,839	-		8,961	-		18,136	-
1200	其他應收款 (附註九)		35,267	1		29,020	1		22,258	1
130X	存貨 (附註十)		388,128	8		351,873	7		366,360	8
1429	預付款項 (附註十四及十五)		50,283	1		77,029	2		82,844	2
1470	其他流動資產 (附註十五及三一)		80,288	2		46,176	1		36,852	1
11XX	流動資產總計		<u>2,745,911</u>	<u>57</u>		<u>2,819,792</u>	<u>57</u>		<u>2,027,193</u>	<u>47</u>
非流動資產										
1550	採用權益法之投資 (附註十一)		33,807	1		31,107	1		15,463	-
1600	不動產、廠房及設備 (附註十二及三一)		1,826,864	38		1,940,805	39		2,065,118	48
1780	無形資產 (附註十三)		15,577	-		9,839	-		4,072	-
1840	遞延所得稅資產 (附註四)		5,379	-		7,459	-		10,738	-
1985	長期預付租金 (附註十四)		55,808	1		55,409	1		54,873	1
1990	其他非流動資產 (附註十五及三一)		147,220	3		104,949	2		176,912	4
15XX	非流動資產總計		<u>2,084,655</u>	<u>43</u>		<u>2,149,568</u>	<u>43</u>		<u>2,327,176</u>	<u>53</u>
1XXX	資 產 總 計		<u>\$ 4,830,566</u>	<u>100</u>		<u>\$ 4,969,360</u>	<u>100</u>		<u>\$ 4,354,369</u>	<u>100</u>
代 碼 負 債 及 權 益										
流動負債										
2100	短期借款 (附註十六)	\$	28,814	1	\$	8,590	-	\$	21,315	1
2170	應付帳款 (附註十七)		808,116	17		810,595	16		527,192	12
2219	其他應付款 (附註十九及二七)		433,884	9		407,289	8		316,866	7
2230	當期所得稅負債 (附註四)		118,879	2		73,520	2		56,330	1
2250	負債準備—流動 (附註二十)		6,057	-		5,749	-		4,831	-
2355	應付租賃款—流動 (附註十八)		15	-		37	-		100	-
2320	一年內到期之長期借款 (附註十六及三一)		30,470	1		223,666	5		175,189	4
2399	其他流動負債 (附註十九及三十)		61,542	1		61,367	1		15,637	1
21XX	流動負債總計		<u>1,487,777</u>	<u>31</u>		<u>1,590,813</u>	<u>32</u>		<u>1,117,460</u>	<u>26</u>
非流動負債										
2540	長期借款 (附註十六及三一)		402,329	9		645,376	13		1,145,448	26
2570	遞延所得稅負債 (附註四)		52,813	1		43,522	1		21,676	1
2640	應計退休金負債 (附註四)		15,009	-		15,023	-		9,351	-
2630	長期遞延收入 (附註十九)		148,047	3		161,121	3		-	-
2670	其他非流動負債 (附註十九及三十)		796	-		787	-		663	-
25XX	非流動負債總計		<u>618,994</u>	<u>13</u>		<u>865,829</u>	<u>17</u>		<u>1,177,138</u>	<u>27</u>
2XXX	負債總計		<u>2,106,771</u>	<u>44</u>		<u>2,456,642</u>	<u>49</u>		<u>2,294,598</u>	<u>53</u>
歸屬於本公司業主之權益 (附註二二及二四)										
股 本										
3110	普通股		766,422	16		766,422	15		766,422	18
3200	資本公積		338,286	7		338,286	7		328,550	7
保留盈餘										
3310	法定盈餘公積		198,806	4		198,806	4		175,690	4
3320	特別盈餘公積		25,907	-		25,907	1		13,724	-
3350	未分配盈餘		810,909	17		653,296	13		423,004	10
3300	保留盈餘總計		<u>1,035,622</u>	<u>21</u>		<u>878,009</u>	<u>18</u>		<u>612,418</u>	<u>14</u>
其他權益										
3490	其他權益—其他		30,578	1		26,024	1	(4,868)	-
31XX	本公司業主權益總計		<u>2,170,908</u>	<u>45</u>		<u>2,008,741</u>	<u>41</u>		<u>1,702,522</u>	<u>39</u>
36XX	非控制權益		<u>552,887</u>	<u>11</u>		<u>503,977</u>	<u>10</u>		<u>357,249</u>	<u>8</u>
3XXX	權益總計		<u>2,723,795</u>	<u>56</u>		<u>2,512,718</u>	<u>51</u>		<u>2,059,771</u>	<u>47</u>
負債與權益總計			<u>\$ 4,830,566</u>	<u>100</u>		<u>\$ 4,969,360</u>	<u>100</u>		<u>\$ 4,354,369</u>	<u>100</u>

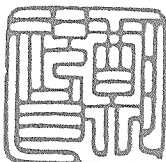
後附之附註係本合併財務報告之一部分。

(請參閱勤業眾信聯合會計師事務所民國 103 年 5 月 14 日核閱報告)

董事長：鄭祝良

經理人：黃文興

會計主管：林坤明



聯鈞光電股份有限公司及子公司

合併綜合損益表

民國 103 年及 102 年 1 月 1 日至 3 月 31 日

(僅經核閱，未依一般公認審計準則查核)

單位：新台幣仟元，惟
每股盈餘為元

代 碼	103年1月1日至3月31日		102年1月1日至3月31日	
	金 額	%	金 額	%
	營業收入 (附註三十)			
4100	\$1,521,934	97	\$1,030,783	96
4800	49,510	3	46,959	4
4000	<u>1,571,444</u>	<u>100</u>	<u>1,077,742</u>	<u>100</u>
	營業成本 (附註十、二一及二三)			
5110	(1,233,389)	(79)	(885,906)	(82)
5800	(1,726)	-	(5,644)	(1)
5000	<u>(1,235,115)</u>	<u>(79)</u>	<u>(891,550)</u>	<u>(83)</u>
5900	<u>336,329</u>	<u>21</u>	<u>186,192</u>	<u>17</u>
	營業費用 (附註二一及二三)			
6100	(7,614)	-	(7,841)	(1)
6200	(76,652)	(5)	(71,796)	(7)
6300	(17,200)	(1)	(16,789)	(1)
6000	<u>(101,466)</u>	<u>(6)</u>	<u>(96,426)</u>	<u>(9)</u>
6900	<u>234,863</u>	<u>15</u>	<u>89,766</u>	<u>8</u>
	營業外收入及支出 (附註二三)			
7010	8,932	-	2,767	-
7020	15,947	1	3,998	1
7050	(3,841)	-	(9,799)	(1)
7060	2,290	-	2,145	-
7000	<u>23,328</u>	<u>1</u>	<u>(889)</u>	<u>-</u>

(接次頁)

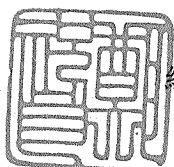
(承前頁)

代 碼		103年1月1日至3月31日		102年1月1日至3月31日	
		金 額	%	金 額	%
7900	繼續營業單位稅前淨利	\$ 258,191	16	\$ 88,877	8
7950	所得稅費用(附註四及二四)	(55,782)	(3)	(27,518)	(2)
8200	本期淨利	<u>202,409</u>	<u>13</u>	<u>61,359</u>	<u>6</u>
	其他綜合損益(附註二二)				
8310	國外營運機構財務報表 換算之兌換差額	9,601	-	23,703	2
8325	備供出售金融資產未實 現評價損益	-	-	6,137	-
8390	與其他綜合損益組成部 分相關之所得稅費用	(933)	-	(3,393)	-
8300	本期其他綜合損益 (稅後淨額)	<u>8,668</u>	<u>-</u>	<u>26,447</u>	<u>2</u>
8500	本期綜合損益總額	<u>\$ 211,077</u>	<u>13</u>	<u>\$ 87,806</u>	<u>8</u>
	淨利歸屬於：				
8610	本公司業主	\$ 157,613	10	\$ 47,998	5
8620	非控制權益	<u>44,796</u>	<u>3</u>	<u>13,361</u>	<u>1</u>
8600		<u>\$ 202,409</u>	<u>13</u>	<u>\$ 61,359</u>	<u>6</u>
	綜合損益總額歸屬於：				
8710	本公司業主	\$ 162,167	10	\$ 64,563	6
8720	非控制權益	<u>48,910</u>	<u>3</u>	<u>23,243</u>	<u>2</u>
8700		<u>\$ 211,077</u>	<u>13</u>	<u>\$ 87,806</u>	<u>8</u>
	每股盈餘(附註二五)				
	來自繼續營業單位				
9710	基 本	<u>\$ 2.06</u>		<u>\$ 0.63</u>	
9810	稀 釋	<u>\$ 2.03</u>		<u>\$ 0.62</u>	


後附之附註係本合併財務報告之一部分。

(請參閱勤業眾信聯合會計師事務所民國103年5月14日核閱報告)

董事長：鄭祝良



經理人：黃文興



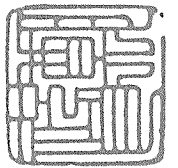
會計主管：林坤明




代碼	歸屬	於	本	公	司	業			主			之			權	益																										
						積	留	盈	其他	權	益	項	目	總			計	非	控	制	權	益	總	額																		
A1	102年1月1日餘額	\$ 766,422	\$ 328,550	\$ 175,690	\$ 13,724	\$ 375,006	餘	備	外	運	機	構	換	算	之	兌	換	差	額	融	金	融	商	品	未	實	現	益	總	計	非	控	制	權	益	總	額					
D1	102年1月1日至3月31日淨利	-	-	-	-	47,998	盈	積	未	分	配	盈	餘	外	運	機	構	換	算	之	兌	換	差	額	融	金	融	商	品	未	實	現	益	總	計	非	控	制	權	益	總	額
D3	102年1月1日至3月31日稅後其他綜合損益	-	-	-	-	-	留	積	未	分	配	盈	餘	外	運	機	構	換	算	之	兌	換	差	額	融	金	融	商	品	未	實	現	益	總	計	非	控	制	權	益	總	額
D5	102年1月1日至3月31日綜合損益總額	-	-	-	-	-	留	積	未	分	配	盈	餘	外	運	機	構	換	算	之	兌	換	差	額	融	金	融	商	品	未	實	現	益	總	計	非	控	制	權	益	總	額
Z1	102年3月31日餘額	\$ 766,422	\$ 328,550	\$ 175,690	\$ 13,724	\$ 423,004	盈	積	未	分	配	盈	餘	外	運	機	構	換	算	之	兌	換	差	額	融	金	融	商	品	未	實	現	益	總	計	非	控	制	權	益	總	額
A1	103年1月1日餘額	\$ 766,422	\$ 338,286	\$ 198,806	\$ 25,907	\$ 653,296	盈	積	未	分	配	盈	餘	外	運	機	構	換	算	之	兌	換	差	額	融	金	融	商	品	未	實	現	益	總	計	非	控	制	權	益	總	額
D1	103年1月1日至3月31日淨利	-	-	-	-	157,613	盈	積	未	分	配	盈	餘	外	運	機	構	換	算	之	兌	換	差	額	融	金	融	商	品	未	實	現	益	總	計	非	控	制	權	益	總	額
D3	103年1月1日至3月31日稅後其他綜合損益	-	-	-	-	-	留	積	未	分	配	盈	餘	外	運	機	構	換	算	之	兌	換	差	額	融	金	融	商	品	未	實	現	益	總	計	非	控	制	權	益	總	額
D5	103年1月1日至3月31日綜合損益總額	-	-	-	-	-	留	積	未	分	配	盈	餘	外	運	機	構	換	算	之	兌	換	差	額	融	金	融	商	品	未	實	現	益	總	計	非	控	制	權	益	總	額
Z1	103年3月31日餘額	\$ 766,422	\$ 338,286	\$ 198,806	\$ 25,907	\$ 810,909	盈	積	未	分	配	盈	餘	外	運	機	構	換	算	之	兌	換	差	額	融	金	融	商	品	未	實	現	益	總	計	非	控	制	權	益	總	額

後附之附註係本財務報告之一部分。

(請參閱勤業信託聯合會計師事務所民國 103 年 5 月 14 日核閱報告)



董事長：鄭祝良



經理人：黃文興



會計主管：林坤明

聯鈞光電股份有限公司及子公司

合併現金流量表

民國 103 年及 102 年 1 月 1 日至 3 月 31 日

(僅經核閱，未依一般公認審計準則查核)

單位：新台幣仟元

代 碼		103年1月1日 至3月31日	102年1月1日 至3月31日
	營業活動之現金流量		
A10000	本期稅前淨利	\$ 258,191	\$ 88,877
A20010	不影響現金流量之收益費損項目：		
A20300	呆帳(迴轉利益)費用	(661)	10,343
A20100	折舊費用	145,738	142,391
A20200	攤銷費用	10,267	13,003
A29900	預付租賃款攤銷	329	312
A20900	財務成本	3,841	9,799
A29900	提列負債準備	308	324
A22300	採用權益法之關聯企業及合資 損益之份額	(2,290)	(2,145)
A21200	利息收入	(218)	(394)
A21300	股利收入	(192)	(252)
A23700	存貨跌價及呆滯(回升利益) 損失	(9,072)	7,027
A22500	處分不動產、廠房及設備損失 (利益)	138	(237)
A29900	本期淨退休金成本與提撥數之 差異	(14)	183
A20400	透過損益按公允價值衡量之金 融資產淨利益	(308)	-
A24100	未實現外幣兌換淨利益	(1,798)	(7,338)
A30000	營業資產及負債之淨變動數		
A31110	持有供交易之金融資產	150,217	-
A31130	應收票據	-	(87)
A31150	應收帳款	(107,550)	(63,367)
A31160	應收帳款—關係人	320	(1,938)
A31180	其他應收款	(5,946)	7,138
A31200	存 貨	(25,712)	(49,361)
A31230	預付款項	27,407	(29,590)
A31240	其他流動資產	(33,472)	(36,363)

(接次頁)

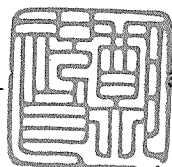
(承前頁)

代 碼		103年1月1日 至3月31日	102年1月1日 至3月31日
A32150	應付帳款	(\$ 9,968)	(\$ 112,036)
A32180	其他應付款	13,317	36,775
A32250	遞延收入	(13,074)	-
A32230	其他流動負債	<u>121</u>	<u>4,298</u>
A33000	營運產生之現金	399,919	17,362
A33300	支付之利息	(4,478)	(8,584)
A33500	支付之所得稅	-	(9,341)
A33100	收取之利息	<u>251</u>	<u>394</u>
AAAA	營業活動之淨現金流入(出)	<u>395,692</u>	<u>(169)</u>
	投資活動之現金流量		
B07600	收取其他股利	192	252
B02700	購置不動產、廠房及設備	(9,709)	(79,242)
B04500	購置無形資產	(7,547)	(744)
B02800	處分不動產、廠房及設備價款	14	323
B03800	存出保證金減少	42	592
B06700	其他非流動資產增加	(<u>52,944</u>)	(<u>85,209</u>)
BBBB	投資活動之淨現金流出	<u>(69,952)</u>	<u>(164,028)</u>
	籌資活動之現金流量		
C00100	短期借款增加	19,968	12,224
C01600	舉借長期借款	12,313	317,772
C01700	償還長期借款	(459,221)	(444,513)
C04000	應付租賃款減少	(<u>23</u>)	(<u>23</u>)
CCCC	籌資活動之淨現金流出	<u>(426,963)</u>	<u>(114,540)</u>
DDDD	匯率變動對現金及約當現金之影響	<u>7,133</u>	<u>22,928</u>
EEEE	現金及約當現金淨減少	(94,090)	(255,809)
E00100	期初現金及約當現金餘額	<u>1,087,880</u>	<u>849,813</u>
E00200	期末現金及約當現金餘額	<u>\$ 993,790</u>	<u>\$ 594,004</u>


後附之附註係本合併財務報告之一部分。

(請參閱勤業眾信聯合會計師事務所民國103年5月14日核閱報告)

董事長：鄭祝良



經理人：黃文興



會計主管：林坤明



聯鈞光電股份有限公司及子公司

合併財務報表附註

民國 103 年及 102 年 1 月 1 日至 3 月 31 日

(僅經核閱，未依一般公認審計準則查核)

(除另註明外，金額以新台幣仟元為單位)

一、公司沿革

- (一) 聯鈞光電股份有限公司(以下稱「本公司」)係於 89 年 9 月設立於新北市，並於同年 9 月開始營業，成立時資本額為 5,000 仟元，經歷年來增減資，目前資本總額為 766,422 仟元，所營業務主要為 1. 電子零組件製造業；2. 電子材料批發業；3. 電子材料零售業等。
- (二) 本公司自 95 年 4 月起在臺灣證券交易所上市買賣。
- (三) 本公司因股權分散，故無最終母公司及最終控制者。
- (四) 本合併財務報告係以本公司之功能性貨幣新台幣表達。

二、通過財務報告之日期及程序

本合併財務報告於 103 年 5 月 14 日經提報董事會後發布。

三、新發布及修訂準則及解釋之適用

- (一) 已發布但尚未生效之 2013 年版國際財務報導準則 (IFRS)、國際會計準則 (IAS)、解釋 (IFRIC) 及解釋公告 (SIC)

依據金融監督管理委員會(以下稱「金管會」)於 103 年 4 月 3 日發布之金管證審字第 1030010325 號函，合併公司應自 104 年起開始適用業經國際會計準則理事會 (IASB) 發布且經金管會認可之 2013 年版 IFRS、IAS、IFRIC 及 SIC (以下稱「IFRSs」)。

<u>新發布 / 修正 / 修訂準則及解釋</u>	<u>IASB 發布之生效日 (註)</u>
IFRSs 之修正「IFRSs 之改善—對 IAS 39 之修正 (2009 年)」	2009 年 1 月 1 日或 2010 年 1 月 1 日
IAS 39 之修正「嵌入式衍生工具」	於 2009 年 6 月 30 日以後結束之年度期間生效

(接次頁)



(承前頁)

新發布／修正／修訂準則及解釋	IASB發布之生效日(註)
「IFRSs之改善(2010年)」	2010年7月1日或2011年1月1日
「2009-2011週期之年度改善」	2013年1月1日
IFRS 1之修正「IFRS 7之比較揭露對首次採用者之有限度豁免」	2010年7月1日
IFRS 1之修正「嚴重高度通貨膨脹及首次採用者固定日期之移除」	2011年7月1日
IFRS 1之修正「政府貸款」	2013年1月1日
IFRS 7之修正「揭露—金融資產及金融負債之互抵」	2013年1月1日
IFRS 7之修正「揭露—金融資產之移轉」	2011年7月1日
IFRS 10「合併財務報表」	2013年1月1日
IFRS 11「聯合協議」	2013年1月1日
IFRS 12「對其他個體之權益之揭露」	2013年1月1日
IFRS 10、IFRS 11及IFRS 12之修正「合併財務報表、聯合協議及對其他個體之權益之揭露：過渡指引」	2013年1月1日
IFRS 10、IFRS 12及IAS 27之修正「投資個體」	2014年1月1日
IFRS 13「公允價值衡量」	2013年1月1日
IAS 1之修正「其他綜合損益項目之表達」	2012年7月1日
IAS 12之修正「遞延所得稅：標的資產之回收」	2012年1月1日
IAS 19之修訂「員工福利」	2013年1月1日
IAS 27之修訂「單獨財務報表」	2013年1月1日
IAS 28之修訂「投資關聯企業及合資」	2013年1月1日
IAS 32之修正「金融資產及金融負債之互抵」	2014年1月1日
IFRIC 20「露天礦場於生產階段之剝除成本」	2013年1月1日

註：除另註明外，上述新發布／修正／修訂準則或解釋係於各該日期以後開始之年度期間生效。

除下列說明外，適用上述2013年版IFRSs將不致造成合併公司會計政策之重大變動：

1. IFRS 10「合併財務報表」

此準則將取代IAS 27「合併及單獨財務報表」，同時亦取代SIC 12「合併：特殊目的個體」。合併公司考量對其他個體是否具控制，據以決定應納入合併之個體。當合併公司有(i)對被投資者之權力、(ii)因對被投資者之參與而產生變動報酬之暴險或

權利，且(iii)使用其對被投資者之權力以影響該等報酬金額之能力時，則合併公司對被投資者具控制。此外，針對較為複雜之情況下投資者是否具控制之判斷，新準則提供較多指引。

2. IFRS 12「對其他個體之權益之揭露」

新準則係針對子公司、聯合協議、關聯企業及未納入合併報表之結構型個體之權益規定較為廣泛之揭露內容。

3. IAS 28「投資關聯企業及合資」之修訂

依修訂之準則規定，合併公司僅將符合分類為待出售條件之投資關聯企業轉列為待出售，未分類為待出售之任何股權繼續採權益法。適用該修訂前，當投資關聯企業符合分類為待出售條件時，合併公司係將投資關聯企業全數轉列待出售，並全數停止採用權益法。

4. IAS 1「其他綜合損益項目之表達」之修正

依修正之準則規定，其他綜合損益項目須按性質分類且分組為(1)不重分類至損益之項目及(2)後續可能重分類至損益之項目。相關所得稅亦應按相同基礎分組。適用該修正規定前，並無上述分組之強制規定。

合併公司將於 104 年適用上述修正編製合併綜合損益表，不重分類至損益之項目預計將包含確定福利之精算損益及採權益法認列之關聯企業（與合資）精算損益份額。後續可能重分類至損益之項目預計將包含國外營運機構財務報表換算之兌換差額及備供出售金融資產未實現利益（損失）暨採用權益法之關聯企業及合資之其他綜合損益份額。

截至本合併財務報告通過發布日止，合併公司仍持續評估 2013 年版 IFRSs 對各期間財務狀況與經營結果之影響，相關影響待評估完成時予以揭露。

(二) IASB 已發布但尚未經金管會認可之 IFRSs

合併公司未適用下列業經 IASB 發布但未經金管會認可之 IFRSs。截至本合併財務報告通過發布日止，金管會尚未發布生效日。

新發布 / 修正 / 修訂準則及解釋	IASB 發布之生效日(註1)
「2010-2012 週期之年度改善」	2014 年 7 月 1 日 (註 2)
「2011-2013 週期之年度改善」	2014 年 7 月 1 日
IFRS 9「金融工具」	註 3
IFRS 9 及 IFRS 7 之修正「強制生效日及過渡揭露」	註 3
IFRS 11 之修正「聯合營運權益之取得處理」	2016 年 1 月 1 日
IFRS 14「管制遞延帳戶」	2016 年 1 月 1 日
IAS 19 之修正「確定福利計畫：員工提撥金」	2014 年 7 月 1 日
IAS 36 之修正「非金融資產可回收金額之揭露」	2014 年 1 月 1 日
IAS 39 之修正「衍生工具之合約更替及避險會計之繼續」	2014 年 1 月 1 日
IFRIC 21「公課」	2014 年 1 月 1 日

註 1：除另註明外，上述新發布 / 修正 / 修訂準則或解釋係於各該日期以後開始之年度期間生效。

註 2：給與日於 2014 年 7 月 1 日以後之股份基礎給付交易開始適用 IFRS 2 之修正；收購日於 2014 年 7 月 1 日以後之企業合併開始適用 IFRS 3 之修正；IFRS 13 於修正時即生效。其餘修正係適用於 2014 年 7 月 1 日以後開始之年度期間。

註 3：IASB 將 IFRS 9 生效日暫定為 2018 年 1 月 1 日以後開始之年度期間。

除下列說明外，適用上述新發布 / 修正 / 修訂準則或解釋將不致造成合併公司會計政策之重大變動：

1. IFRS 9「金融工具」

金融資產之認列及衡量

就金融資產方面，所有原屬於 IAS 39「金融工具：認列與衡量」範圍內之金融資產後續衡量係以攤銷後成本衡量或以公允價值衡量。若合併公司係以收取合約現金流量為目的之經營模式而持有該金融資產，且其合約現金流量完全為支付本金及流通在外本金金額之利息，則該金融資產係以攤銷後成本衡量。未符合前述條件之其他金融資產係以公允價值衡量。惟合

併公司得選擇於原始認列時，將非持有供交易之權益投資指定為透過其他綜合損益按公允價值衡量，除股利收益認列於損益外，其他相關利益及損失係認列於其他綜合損益。

金融負債之認列及衡量

就金融負債方面，其分類及衡量之主要改變係指定為透過損益按公允價值衡量金融負債之後續衡量，該金融負債公允價值變動金額中歸因於該負債之信用風險變動者認列於其他綜合損益，後續不予重分類至損益，其剩餘之公允價值變動金額則列報於損益。若上述關於指定為透過損益按公允價值衡量金融負債之會計處理引發或加劇會計配比不當，則該負債之利益或損失全數列報於損益。

2. IAS 36「非金融資產可回收金額之揭露」之修正

IASB 於發布 IFRS 13「公允價值衡量」時，同時修正 IAS 36「資產減損」之揭露規定，導致合併公司須於每一報導期間增加揭露資產或現金產生單位之可回收金額。本次 IAS 36 之修正係釐清合併公司僅須於認列或迴轉減損損失當期揭露該等可回收金額。此外，若可回收金額係以現值法計算之公允價值減處分成本衡量，合併公司須增加揭露所採用之折現率。

3. IFRIC 21「公課」

IFRIC 21 對政府依法所徵收之各類款項（簡稱公課）應於何時認列為負債提供指引，包含徵收時點與金額均已確定者，及徵收時點或金額尚不確定之負債準備。合併公司於應納公課之交易或活動發生時，始應估列相關負債。因此，若支付義務係隨時間經過而發生（例如隨著企業收入之產生），相關負債亦應逐期認列；若支付義務係於達到特定門檻（例如營收達到特定金額）時產生，相關負債應於達到門檻時認列。

4. 2010-2012 週期之年度改善

IAS 24「關係人揭露」之修正係釐清，為合併公司提供主要管理階層服務之管理個體係屬合併公司之關係人，應揭露管

理個體提供主要管理階層服務而致報導個體發生之已支付或應支付金額，惟無須揭露該等薪酬之組成類別。

截至本合併財務報告通過發布日止，合併公司仍持續評估其他準則、解釋之修正對財務狀況與經營結果之影響，相關影響待評估完成時予以揭露。

四、重大會計政策之彙總說明

除下列說明外，本合併財務報告所採用之會計政策與 102 年度合併財務報告相同。

(一) 遵循聲明

本合併財務報告係依照證券發行人財務報告編製準則及經金管會認可之 IAS 34「期中財務報導」編製。本合併財務報告並未包含整份年度財務報告所規定之所有 IFRSs 揭露資訊。

(二) 合併基礎

列入合併財務報告之子公司

本合併財務報告編製主體如下：

投資公司名稱	子公司名稱	業務性質	所 持 股 權 百 分 比			說 明
			103年 3月31日	102年 12月31日	102年 3月31日	
本公司	合鈞科技股份有限公司	電子零件製造及銷售	69.39%	69.39%	74.16%	-
本公司	GEM Services, Inc.	控 股	57.16%	57.16%	58.31%	-
GEM Services, Inc.	GEM Electronics Company Limited	控 股	100.00%	100.00%	100.00%	-
GEM Services, Inc.	迪諾電子製造股份有限公司	控 股	100.00%	100.00%	100.00%	-
GEM Services, Inc.	捷敏電子香港有限公司	電子零件銷售	100.00%	100.00%	100.00%	-
GEM Services, Inc.	GEM Services USA, Inc.	電子零件銷售	100.00%	100.00%	100.00%	-
GEM Services, Inc.	GEM Electronics Trading, Inc.	電子零件銷售	100.00%	100.00%	100.00%	-
GEM Services, Inc.	捷敏電子股份有限公司	電子零件銷售	100.00%	100.00%	100.00%	-
GEM Services, Inc.	GEM Technologies Hong Kong Limited	電子零件銷售	100.00%	100.00%	100.00%	-
GEM Services, Inc.	GEM Tech Ltd.	控 股	100.00%	100.00%	100.00%	-
GEM Electronics Company Limited	捷敏電子(上海)有限公司	電子零件製造及銷售	100.00%	100.00%	100.00%	-
GEM Electronics Company Limited	捷敏電子(合肥)有限公司	電子零件製造及銷售、廠房租賃	44.21%	44.21%	77.44%	註
迪諾電子製造股份有限公司	捷敏半導體股份有限公司	電子零件製造及銷售	100.00%	100.00%	100.00%	-
捷敏電子(上海)有限公司	捷敏電子(合肥)有限公司	電子零件製造及銷售、廠房租賃	55.79%	55.79%	22.56%	註

註：係合併公司於 102 年度進行集團內部組織架構調整所產生之變動。

(三) 退職後福利

期中期間之退休金成本係採用前一財務年度結束日依精算決定之退休金成本率，以年初至當期末為基礎計算，並針對該結束日後之重大市場波動，及重大縮減、清償或其他重大一次性事項加以調整。

(四) 所得稅

所得稅費用係當期所得稅及遞延所得稅之總和。期中期間之所得稅係以年度為基礎進行評估，以預期年度總盈餘所適用之稅率，就期中稅前利益予以計算。

五、重大會計判斷、估計及假設不確定性之主要來源

本合併財務報告所採用之重大會計判斷、估計及假設不確定性主要來源與 102 年度合併財務報告相同。

六、現金及約當現金

	103年3月31日	102年12月31日	102年3月31日
庫存現金及週轉金	\$ 637	\$ 592	\$ 847
銀行活期存款	894,016	899,656	593,135
銀行支票存款	81	446	22
約當現金			
原始到期日在 3 個月以			
內之銀行定期存款	99,056	187,186	-
	<u>\$ 993,790</u>	<u>\$ 1,087,880</u>	<u>\$ 594,004</u>

七、透過損益按公允價值衡量之金融資產－流動

	103年3月31日	102年12月31日	102年3月31日
<u>透過損益按公允價值衡量之</u>			
<u>金融資產－流動</u>			
非衍生金融資產			
－基金受益憑證	<u>\$ 100,149</u>	<u>\$ 250,058</u>	<u>\$ -</u>

八、備供出售金融資產－流動

	103年3月31日	102年12月31日	102年3月31日
<u>流 動</u>			
國外投資			
上市股票	<u>\$ -</u>	<u>\$ -</u>	<u>\$ 22,877</u>

九、應收票據、應收帳款、應收帳款－關係人及其他應收款

	103年3月31日	102年12月31日	102年3月31日
<u>應收票據</u>			
應收票據－因營業而發生	\$ -	\$ -	\$ 87
減：備抵呆帳	-	-	-
	<u>\$ -</u>	<u>\$ -</u>	<u>\$ 87</u>
<u>應收帳款</u>			
應收帳款	\$ 1,091,322	\$ 971,560	\$ 903,406
減：備抵呆帳	(2,155)	(2,765)	(19,631)
	<u>\$ 1,089,167</u>	<u>\$ 968,795</u>	<u>\$ 883,775</u>
<u>應收帳款－關係人</u>			
應收帳款	\$ 8,839	\$ 8,961	\$ 18,136
減：備抵呆帳	-	-	-
	<u>\$ 8,839</u>	<u>\$ 8,961</u>	<u>\$ 18,136</u>
<u>其他應收款</u>			
應收退稅款	\$ 17,225	\$ 13,075	\$ 15,864
應收賠償款	9,931	9,789	-
應收利息	256	289	-
其他	7,855	5,867	6,394
	<u>\$ 35,267</u>	<u>\$ 29,020</u>	<u>\$ 22,258</u>

(一) 應收帳款

於資產負債表日已逾期但合併公司尚未認列備抵呆帳之應收帳款，因其信用品質並未重大改變，合併公司管理階層認為仍可回收其金額，合併公司對該等應收帳款並未持有任何擔保品或其他信用增強保障。

已逾期但未減損應收帳款之帳齡分析如下：

	103年3月31日	102年12月31日	102年3月31日
60天以下	\$ 9,695	\$ 11,883	\$ 84,985
61至90天	1	870	1,944
91至120天	115	97	261
120天以上	-	130	-
合計	<u>\$ 9,811</u>	<u>\$ 12,980</u>	<u>\$ 87,190</u>

以上係以逾期天數為基準進行之帳齡分析。

應收帳款之備抵呆帳變動資訊如下：

	個 別 評 估 減 損 損 失	群 組 評 估 減 損 損 失	合 計
102年1月1日餘額	\$ -	\$ 8,934	\$ 8,934
加：本期提列呆帳費用	-	10,343	10,343
外幣換算差額	-	354	354
102年3月31日餘額	<u>\$ -</u>	<u>\$ 19,631</u>	<u>\$ 19,631</u>
103年1月1日餘額	\$ -	\$ 2,765	\$ 2,765
減：本年度迴轉呆帳費用	-	(661)	(661)
外幣換算差額	-	51	51
103年3月31日餘額	<u>\$ -</u>	<u>\$ 2,155</u>	<u>\$ 2,155</u>

(二) 其他應收款

合併公司帳列其他應收款主係應收退稅款及應收賠償款等款項，由於歷史經驗顯示此部分款項並無無法回收之情事，且經參考交易對方過去拖欠記錄及分析其目前財務狀況，並無認列備抵呆帳之情形。

十、存 貨

	103年3月31日	102年12月31日	102年3月31日
製成品	\$ 52,803	\$ 43,813	\$ 45,072
在製品	116,105	97,831	118,850
原物料	219,220	195,863	202,438
在途存貨	-	14,366	-
	<u>\$ 388,128</u>	<u>\$ 351,873</u>	<u>\$ 366,360</u>

103年及102年1月1日至3月31日與存貨相關之銷貨成本分別為1,233,389仟元及885,906仟元。

103年及102年1月1日至3月31日之銷貨成本分別包括存貨淨變現價值回升利益9,072仟元及存貨跌價及呆滯損失7,027仟元。

存貨淨變現價值回升係因報廢呆滯存貨，迴轉備抵存貨跌價損失。

十一、採用權益法之投資

投資關聯企業

	103年3月31日	102年12月31日	102年3月31日
非上市(櫃)公司			
三菱電機捷敏功率半導體(合肥)有限公司	<u>\$ 33,807</u>	<u>\$ 31,107</u>	<u>\$ 15,463</u>

合併公司於資產負債表日對關聯企業之所有權權益及表決權百分比如下：

公 司 名 稱	103年3月31日	102年12月31日	102年3月31日
三菱電機捷敏功率半導體 (合肥)有限公司	20%	20%	20%

合併公司於103年及102年1月1日至3月31日認列關聯企業之投資損益金額如下：

公 司 名 稱	103年1月1日 至3月31日	102年1月1日 至3月31日
三菱電機捷敏功率半導體 (合肥)有限公司	\$ 2,290	\$ 2,145

採用權益法之投資及對其所享有之損益及其他綜合損益份額，係依據關聯企業同期間未經會計師核閱之財務報告認列。

十二、不動產、廠房及設備

	自有土地	建築物	機器設備	運輸設備	辦公設備	租賃改良	租賃資產	其他設備	合 計
成 本									
102年1月1日餘額	\$ 233,212	\$ 716,354	\$ 6,908,379	\$ 8,269	\$ 142,947	\$ 33,725	\$ 367	\$ 75,148	\$ 8,118,401
增 添	50,000	23,045	10,405	-	834	-	-	-	84,284
重分類(註)	-	-	27,771	-	-	-	-	7,803	35,574
處 分	-	-	(220,518)	-	(295)	-	-	(1,030)	(221,843)
淨兌換差額	-	14,671	142,971	172	3,610	63	1	1,366	162,854
102年3月31日餘額	\$ 283,212	\$ 754,070	\$ 6,869,008	\$ 8,441	\$ 147,096	\$ 33,788	\$ 368	\$ 83,287	\$ 8,179,270
累計折舊及減損									
102年1月1日餘額	\$ -	\$ 321,264	\$ 5,525,446	\$ 7,002	\$ 128,952	\$ 11,314	\$ 314	\$ 59,713	\$ 6,054,005
處 分	-	-	(220,518)	-	(279)	-	-	(962)	(221,759)
折舊費用	-	7,155	131,035	190	2,349	819	8	835	142,391
淨兌換差額	-	7,366	127,451	172	3,498	59	1	968	139,515
其 他	-	-	(7,820)	-	-	-	-	7,820	-
102年3月31日餘額	\$ -	\$ 335,785	\$ 5,555,594	\$ 7,364	\$ 134,520	\$ 12,192	\$ 323	\$ 68,374	\$ 6,114,152
102年1月1日淨額	\$ 233,212	\$ 395,090	\$ 1,382,933	\$ 1,267	\$ 13,995	\$ 22,411	\$ 53	\$ 15,435	\$ 2,064,396
102年3月31日淨額	\$ 283,212	\$ 418,285	\$ 1,313,414	\$ 1,077	\$ 12,576	\$ 21,596	\$ 45	\$ 14,913	\$ 2,065,118
成 本									
103年1月1日餘額	\$ 283,212	\$ 804,333	\$ 6,849,835	\$ 8,605	\$ 137,868	\$ 38,525	\$ 368	\$ 84,572	\$ 8,207,318
增 添	-	-	11,601	-	545	-	-	3,624	15,770
重分類(註)	-	-	8,143	-	-	-	-	313	8,456
處 分	-	-	(5,494)	-	(1,021)	-	-	-	(6,515)
淨兌換差額	-	6,887	68,124	81	1,321	-	-	718	77,131
103年3月31日餘額	\$ 283,212	\$ 811,220	\$ 6,932,209	\$ 8,686	\$ 138,713	\$ 38,525	\$ 368	\$ 89,227	\$ 8,302,160
累計折舊及減損									
103年1月1日餘額	\$ -	\$ 367,353	\$ 5,679,392	\$ 7,844	\$ 127,857	\$ 12,887	\$ 348	\$ 70,832	\$ 6,266,513
處 分	-	-	(5,360)	-	(1,003)	-	-	-	(6,363)
折舊費用	-	8,313	134,114	97	1,327	1,016	8	863	145,738
淨兌換差額	-	3,648	63,815	81	1,303	-	-	561	69,408
103年3月31日餘額	\$ -	\$ 379,314	\$ 5,871,961	\$ 8,022	\$ 129,484	\$ 13,903	\$ 356	\$ 72,256	\$ 6,475,296
103年1月1日淨額	\$ 283,212	\$ 436,980	\$ 1,170,443	\$ 761	\$ 10,011	\$ 25,638	\$ 20	\$ 13,740	\$ 1,940,805
103年3月31日淨額	\$ 283,212	\$ 431,906	\$ 1,060,248	\$ 664	\$ 9,229	\$ 24,622	\$ 12	\$ 16,971	\$ 1,826,864

註：重分類係自其他非流動資產—預付設備款轉入。

合併公司之不動產、廠房及設備係以直線基礎按下列耐用年數計提折舊：

建築物	10至50年
機器設備	2至15年
運輸設備	3至5年
辦公設備	3至7年
租賃改良	3至9年
租賃資產	5年
其他設備	2至15年

合併公司設定質押作為借款擔保之不動產、廠房及設備金額，請參閱附註三一。

十三、其他無形資產

	103年3月31日	102年12月31日	102年3月31日
每一類別之帳面金額			
專利權	\$ 1,155	\$ 1,316	\$ 1,877
電腦軟體成本	<u>14,422</u>	<u>8,523</u>	<u>2,195</u>
	<u>\$ 15,577</u>	<u>\$ 9,839</u>	<u>\$ 4,072</u>
	專 利 權	電 腦 軟 體 成 本	合 計
<u>成 本</u>			
102年1月1日餘額	\$ 7,260	\$ 103,755	\$ 111,015
單獨取得	-	744	744
處分	-	(70,142)	(70,142)
淨兌換差額	<u>197</u>	<u>2,895</u>	<u>3,092</u>
102年3月31日餘額	<u>\$ 7,457</u>	<u>\$ 37,252</u>	<u>\$ 44,709</u>
<u>累計攤銷及減損</u>			
102年1月1日餘額	(\$ 5,251)	(\$ 101,770)	(\$ 107,021)
攤銷費用	(184)	(541)	(725)
處分	-	70,142	70,142
淨兌換差額	<u>(145)</u>	<u>(2,888)</u>	<u>(3,033)</u>
102年3月31日餘額	<u>(\$ 5,580)</u>	<u>(\$ 35,057)</u>	<u>(\$ 40,637)</u>
102年1月1日淨額	<u>\$ 2,009</u>	<u>\$ 1,985</u>	<u>\$ 3,994</u>
102年3月31日淨額	<u>\$ 1,877</u>	<u>\$ 2,195</u>	<u>\$ 4,072</u>

(接次頁)

(承前頁)

	專	利	權	電腦軟體成本	合	計
<u>成 本</u>						
103年1月1日餘額	\$	7,451		\$	13,706	\$ 21,157
單獨取得		-			7,547	7,547
淨兌換差額		<u>167</u>			<u>29</u>	<u>196</u>
103年3月31日餘額	\$	<u>7,618</u>		\$	<u>21,282</u>	<u>\$ 28,900</u>
<u>累計攤銷及減損</u>						
103年1月1日餘額	(\$	6,135)		(\$	5,183)	(\$ 11,318)
攤銷費用	(189)		(1,667)	(1,856)
淨兌換差額	(<u>139</u>)		(<u>10</u>)	(<u>149</u>)
103年3月31日餘額	(\$	<u>6,463</u>)		(\$	<u>6,860</u>)	(\$ <u>13,323</u>)
103年1月1日淨額	\$	<u>1,316</u>		\$	<u>8,523</u>	\$ <u>9,839</u>
103年3月31日淨額	\$	<u>1,155</u>		\$	<u>14,422</u>	\$ <u>15,577</u>

上述有限耐用年限無形資產係以直線基礎按下列耐用年數計提攤銷費用：

專 利 權	10 年
電腦軟體成本	2 至 5 年

十四、預付租賃款

	103年3月31日	102年12月31日	102年3月31日
流動(帳列預付款項)	\$ 1,316	\$ 1,299	\$ 1,264
非 流 動	<u>55,808</u>	<u>55,409</u>	<u>54,873</u>
	<u>\$ 57,124</u>	<u>\$ 56,708</u>	<u>\$ 56,137</u>

截至103年3月31日暨102年12月31日及3月31日止，預付租賃款中位於中國大陸之土地使用權分別為57,124仟元、56,708仟元及56,137仟元。合併公司已取得該土地使用權證明之程序。

十五、其他資產

	103年3月31日	102年12月31日	102年3月31日
<u>流動</u>			
預付款項	\$ 48,967	\$ 75,730	\$ 81,580
受限制資產 (附註三一)	79,962	45,988	36,852
預付租賃款—流動 (附註十四)	1,316	1,299	1,264
其他	326	188	-
	<u>\$ 130,571</u>	<u>\$ 123,205</u>	<u>\$ 119,696</u>
<u>非流動</u>			
受限制資產 (附註三一)	\$ 1,500	\$ 7,750	\$ 7,867
存出保證金	6,932	6,912	6,761
遞延費用	46,871	54,104	71,958
預付設備款	91,917	36,183	90,326
	<u>\$ 147,220</u>	<u>\$ 104,949</u>	<u>\$ 176,912</u>

十六、借 款

(一) 短期借款

	103年3月31日	102年12月31日	102年3月31日
<u>無擔保借款</u>			
—信用額度借款	<u>\$ 28,814</u>	<u>\$ 8,590</u>	<u>\$ 21,315</u>

銀行週轉性借款之利率於 103 年 3 月 31 日暨 102 年 12 月 31 日及 3 月 31 日分別為 2.27%-2.52%、1.50%及 2.505%-2.87%。

(二) 長期借款

	103年3月31日	102年12月31日	102年3月31日
<u>擔保借款 (附註三一)</u>			
銀行借款	\$ 432,799	\$ 869,042	\$ 1,320,637
減：列為 1 年內到期部分	(30,470)	(223,666)	(175,189)
長期借款	<u>\$ 402,329</u>	<u>\$ 645,376</u>	<u>\$ 1,145,448</u>

合併公司之借款包括：

	到 期 日	重 大 條 款	有效利率	103年3月31日	102年12月31日	102年3月31日
浮動利率借款						
兆豐國際商業銀行						
新台幣銀行抵押借款	104年12月22日	借款額度 128,000 仟元，98 年 12 月起償還第 1 期款，餘自 99 年 3 月起本金平均攤還，每 3 個月為 1 期，共分 25 期攤還。(已提前於 102 年 11 月 15 日清償完畢)	-	\$ -	\$ -	\$ 56,320

(接次頁)

(承前頁)

	到 期 日	重 大 條 款	有效利率	103年3月31日	102年12月31日	102年3月31日
美元銀行擔保借款	105年6月12日	借款額度 USD14,000 仟元自 101 年 12 月 12 日起 3 年 6 個月內，借款額度逐期遞減，於借款額度內得循環使用，每筆借款到期日一次清償。	1.87%	\$ 298,606	\$ 357,660	\$ 417,550
美元銀行擔保借款	105年6月12日	借款額度 USD6,000 仟元，本金自 102 年 12 月起 6 個月為 1 期，共分 6 期平均攤還本金。	1.98%	121,880	149,025	178,950
美元銀行擔保借款	105 年 7 月 23 日	借款額度 USD10,000 仟元，自首次動用日起算屆滿 12 個月之日為第 1 期，其後每 6 個月為 1 期，共分 6 期平均攤還本金。(已提前於 102 年 6 月 6 日清償完畢)	-	-	-	247,772
新台幣銀行抵押借款	105年11月4日	借款額度 50,000 仟元，本金自首次動用日屆滿 12 個月為第 1 期，之後每三個月為 1 期，共分 9 期攤還本金，其中第 1 期至第 8 期各攤還本金之 10%，第 9 期攤還本金 20%。	2.37%~ 2.68%	12,313	-	-
合作金庫商業銀行 新台幣銀行抵押借款	106年6月12日	借款額度 336,000 仟元，第 1 年按月繳息，自 102 年 7 月起本息按月平均攤還。(已提前於 103 年 2 月 21 日清償完畢)	-	-	281,062	320,000
新台幣銀行抵押借款	109年3月25日	借款額度 70,000 仟元，第 1 年按月繳息，自 103 年 4 月起本息按月平均攤還。(已提前於 103 年 3 月 26 日清償完畢)	-	-	70,000	70,000
中國信託銀行 新台幣銀行抵押借款	103年4月10日	借款額度 75,000 仟元，本金自 100 年 7 月起，共分 11 期，按季平均攤還 (已提前於 103 年 1 月 22 日清償完畢)。	-	-	11,295	30,045
銀行借款餘額				<u>\$ 432,792</u>	<u>\$ 869,042</u>	<u>\$ 1,320,637</u>

十七、應付帳款

	103年3月31日	102年12月31日	102年3月31日
應付帳款			
應付帳款—因營業而發生	<u>\$ 808,116</u>	<u>\$ 810,595</u>	<u>\$ 527,192</u>

十八、應付租賃款

	103年3月31日	102年12月31日	102年3月31日
最低租賃給付			
1 年以內	\$ 15	\$ 38	\$ 104
超過 1 年但不超過 5 年	<u>-</u>	<u>-</u>	<u>-</u>
	15	38	104
減：未來財務費用	<u>-</u>	<u>(1)</u>	<u>(4)</u>
最低租賃給付現值	<u>\$ 15</u>	<u>\$ 37</u>	<u>\$ 100</u>
最低租賃給付現值			
1 年以內	\$ 15	\$ 37	\$ 100
超過 1 年但不超過 5 年	<u>-</u>	<u>-</u>	<u>-</u>
	<u>\$ 15</u>	<u>\$ 37</u>	<u>\$ 100</u>

合併公司以融資租賃承租辦公設備，103年及102年1月1日至3月31日平均租賃期間均為5年。於租賃期間屆滿時，合併公司得無條件取得該設備。

上述融資租賃之年利率區間於103年及102年1月1日至3月31日皆為7.57%~8.13%。

十九、其他負債

	<u>103年3月31日</u>	<u>102年12月31日</u>	<u>102年3月31日</u>
<u>流 動</u>			
其他應付款			
薪 資	\$ 124,483	\$ 149,725	\$ 73,886
員工紅利及董監酬勞	106,846	75,708	43,762
修繕費	9,644	6,318	7,229
勞務費	17,993	15,258	16,121
職工福利費	20,545	19,976	13,069
營業稅	17,285	24,447	7,454
保險費	10,642	7,998	7,763
利 息	267	904	2,574
應付設備款(附註二七)	22,085	16,024	20,600
其 他	<u>104,094</u>	<u>90,931</u>	<u>124,408</u>
	<u>\$ 433,884</u>	<u>\$ 407,289</u>	<u>\$ 316,866</u>
其他流動負債			
預收款項(附註三十)	\$ 7,103	\$ 6,948	\$ 13,619
其他金融負債	2,143	2,123	2,018
遞延收入—流動(註)	<u>52,296</u>	<u>52,296</u>	<u>-</u>
	<u>\$ 61,542</u>	<u>\$ 61,367</u>	<u>\$ 15,637</u>
<u>非 流 動</u>			
其他負債			
存入保證金(附註三十)	\$ 796	\$ 787	\$ 663
長期遞延收入(註)	<u>148,047</u>	<u>161,121</u>	<u>-</u>
	<u>\$ 148,843</u>	<u>\$ 161,908</u>	<u>\$ 663</u>

註：合併公司認列之遞延收入係與客戶簽訂長期服務合約，並將尚未賺得之收入予以遞延，依系統方式分期轉列收入。

二十、負債準備—流動

	<u>103年3月31日</u>	<u>102年12月31日</u>	<u>102年3月31日</u>
<u>流 動</u>			
退貨及折讓	\$ 6,057	\$ 5,749	\$ 4,831

負債準備之變動資訊如下：

	<u>退 貨 及 折 讓</u>
102年1月1日餘額	\$ 4,503
本期新增	324
淨兌換差額	<u>4</u>
102年3月31日餘額	\$ 4,831
103年1月1日餘額	\$ 5,749
本期新增	308
淨兌換差額	<u>-</u>
103年3月31日餘額	\$ 6,057

退貨及折讓之負債準備係依歷史經驗、管理階層之判斷及其他已知原因估計可能發生之產品退回及折讓，並於相關產品出售當期認列為營業收入之減項。

二一、退職後福利計畫

確定福利計畫相關退休金費用係以102年及101年12月31日精算決定之退休金成本率在各期間分別認列於下列項目：

	<u>103年1月1日 至3月31日</u>	<u>102年1月1日 至3月31日</u>
營業成本	\$ 447	\$ 381
管理費用	<u>11</u>	<u>13</u>
	\$ 458	\$ 394

二二、權 益

	<u>103年3月31日</u>	<u>102年12月31日</u>	<u>102年3月31日</u>
股 本			
普通股	\$ 766,422	\$ 766,422	\$ 766,422
資本公積	338,286	338,286	328,550
保留盈餘	1,035,622	878,009	612,418
其他權益項目	30,578	26,024	(4,868)
非控制權益	<u>552,887</u>	<u>503,977</u>	<u>357,249</u>
	\$ 2,723,795	\$ 2,512,718	\$ 2,059,771

(一) 股本

普通股

	103年3月31日	102年12月31日	102年3月31日
額定股數(仟股)	<u>130,000</u>	<u>130,000</u>	<u>130,000</u>
額定股本	<u>\$ 1,300,000</u>	<u>\$ 1,300,000</u>	<u>\$ 1,300,000</u>
已發行且已收足股款之 股數(仟股)	<u>76,642</u>	<u>76,642</u>	<u>76,642</u>
已發行股本	\$ 766,422	\$ 766,422	\$ 766,422
發行溢價	<u>322,130</u>	<u>322,130</u>	<u>322,130</u>
	<u>\$ 1,088,552</u>	<u>\$ 1,088,552</u>	<u>\$ 1,088,552</u>

已發行之普通股每股面額為 10 元，每股享有一表決權及收取股利之權利。

(二) 資本公積

	103年3月31日	102年12月31日	102年3月31日
股票發行溢價	\$ 322,130	\$ 322,130	\$ 322,130
庫藏股票交易	6,420	6,420	6,420
取得或處分子公司股權 價格與帳面金額之差 額	<u>9,736</u>	<u>9,736</u>	<u>-</u>
	<u>\$ 338,286</u>	<u>\$ 338,286</u>	<u>\$ 328,550</u>

103 年及 102 年 1 月 1 日至 3 月 31 日各類資本公積餘額因無變動，故無需調節。

資本公積中屬超過票面金額發行股票之溢額包括以超過面額發行普通股、庫藏股票交易及取得或處分子公司股權價格與帳面價值差額等部分得用以彌補虧損，亦得於公司無虧損時，用以發放現金股利或撥充股本，惟撥充股本時每年以實收股本之一定比率為限。

因採用權益法之投資、員工認股權及認股權產生之資本公積，不得作為任何用途。

(三) 保留盈餘及股利政策

本公司章程規定，年度決算後如有盈餘，依法繳納稅捐及彌補以往年度虧損，次提百分之十法定盈餘公積，必要時依法提列或迴轉特別盈餘公積，並加計前年度累計未分配盈餘作為可供分派盈

餘，由董事會視營運需要酌予保留，按下列比率擬訂分配議案提請股東會決議分派：

1. 股東紅利百分之八十二。
2. 員工紅利百分之十五。
3. 董事監察人酬勞百分之三。

本公司股利政策係評估公司未來之資金需求、財務結構及盈餘等情形。由於本公司處於企業成長階段且所屬產業景氣及發展趨勢變遷快速，需持續投資及研究開發以創造競爭優勢。未來盈餘將視公司經營狀況，適度採用股票股利或現金股利方式發放，其中現金股利不低於股利總額百分之二十。

103年及102年1月1日至3月31日應付員工紅利估列金額分別為25,948仟元及7,902仟元；應付董監酬勞估列金額分別為5,190仟元及1,581仟元。前述員工紅利及董監酬勞之估列係依過去經驗以可能發放之金額為基礎，分別按可能發放盈餘之估列金額依章程規定之比率計算。年度終了後，年度合併財務報告通過發佈日前經董事會決議之發放金額有重大變動時，該變動調整原提列年度費用，年度合併財務報告通過發佈日後，若金額仍有變動，則依會計估計變動處理，於次一年度調整入帳。如股東會決議採股票發放員工紅利，股票紅利股數按決議分紅之金額除以股票公允價值決定，股票公允價值係指股東會決議日前一日的收盤價（考量除權除息之影響後）。

本公司依金管證發字第1010012865號函、金管證發字第1010047490號函及「採用國際財務報導準則（IFRSs）後，提列特別盈餘公積之適用疑義問答」規定，提列及迴轉特別盈餘公積，嗣後其他股東權益減項餘額有迴轉時，得就迴轉部分分派盈餘。

法定盈餘公積係依公司法第二三七條規定，公司於完納一切稅捐後，分派盈餘時，應先提列百分之十為法定盈餘公積。但法定盈餘公積已達資本總額時，不在此限。法定盈餘公積得用以彌補虧損，公司無虧損時，法定盈餘公積超過實收股本總額25%之部分除得撥充股本外，尚得以現金分配。

分配未分配盈餘時，除屬非中華民國境內居住者之股東外，其餘股東可獲配按股利分配日之稅額扣抵比率計算之股東可扣抵稅額。

本公司於 103 年 3 月 27 日舉行董事會及 102 年 6 月 25 日舉行股東常會，分別擬議及決議通過 102 及 101 年度盈餘分配案、員工紅利及董監酬勞如下：

	盈 餘 分 配 案		每 股 股 利 (元)	
	102年度	101年度	102年度	101年度
法定盈餘公積	\$ 46,851	\$ 23,116	\$ -	\$ -
特別盈餘公積	(25,907)	12,183	-	-
現金股利	344,890	153,284	4.5	2.00

	102年度		101年度	
	現金紅利	股票紅利	現金紅利	股票紅利
員工紅利	\$ 63,090	\$ -	\$ 28,040	\$ -
董監事酬勞	12,618	-	5,608	-

103 年 3 月 27 日董事會及 102 年 6 月 25 日股東常會分別擬議及決議配發之員工紅利及董監事酬勞與 102 及 101 年度合併財務報告認列之員工分紅及董監事酬勞並無差異。

有關本公司董事會擬議及股東會決議分配之員工紅利及董監酬勞資訊，請至台灣證券交易所「公開資訊觀測站」查詢。

(四) 其他權益項目

1. 國外營運機構財務報表換算之兌換差額

	103年1月1日 至3月31日	102年1月1日 至3月31日
期初餘額	\$ 26,024	(\$ 6,509)
換算國外營運機構淨資產所產生之兌換差額	5,487	13,821
換算國外營運機構淨資產所產生利益之相關所得稅	(933)	(2,350)
期末餘額	\$ 30,578	\$ 4,962

2. 備供出售金融資產未實現損益

	103年1月1日 至3月31日	102年1月1日 至3月31日
期初餘額	\$ -	(\$ 14,924)
備供出售金融資產未實現損益	-	6,137
備供出售金融資產未實現損益相關所得稅	-	(1,043)
期末餘額	<u>\$ -</u>	<u>(\$ 9,830)</u>

(五) 非控制權益

	103年1月1日 至3月31日	102年1月1日 至3月31日
期初餘額	\$503,977	\$334,006
歸屬於非控制權益之份額		
本期淨利	44,796	13,361
國外營運機構財務報表 換算之兌換差額	4,114	9,882
期末餘額	<u>\$ 552,887</u>	<u>\$357,249</u>

二三、繼續營業單位綜合損益

繼續營業單位綜合損益係包含以下項目：

(一) 其他收入

	103年1月1日 至3月31日	102年1月1日 至3月31日
租金收入	\$ 195	\$ -
利息收入	218	394
股利收入	192	252
其他	8,327	2,121
	<u>\$ 8,932</u>	<u>\$ 2,767</u>

(二) 其他利益及損失

	103年1月1日 至3月31日	102年1月1日 至3月31日
處分不動產、廠房及設備(損失)利益	(\$ 138)	\$ 237
淨外幣兌換利益	16,195	5,827

(接次頁)

(承前頁)

	103年1月1日 至3月31日	102年1月1日 至3月31日
透過損益按公允價值衡量之 金融資產評價利益	\$ 308	\$ -
其他	(418)	(2,066)
	<u>\$ 15,947</u>	<u>\$ 3,998</u>

(三) 財務成本

	103年1月1日 至3月31日	102年1月1日 至3月31日
銀行借款利息	\$ 3,841	\$ 7,286
其他利息費用	-	2,513
利息費用總額	<u>\$ 3,841</u>	<u>\$ 9,799</u>

(四) 折舊及攤銷

	103年1月1日 至3月31日	102年1月1日 至3月31日
不動產、廠房及設備	\$145,738	\$142,391
無形資產及遞延費用	10,267	13,003
預付租賃款	329	312
	<u>\$156,334</u>	<u>\$155,706</u>
折舊費用依功能別彙總		
營業成本	\$141,777	\$138,049
營業費用	3,961	4,342
	<u>\$145,738</u>	<u>\$142,391</u>
無形資產及遞延費用攤銷費 用依功能別彙總		
營業成本	\$ 8,052	\$ 12,022
營業費用	2,215	981
	<u>\$ 10,267</u>	<u>\$ 13,003</u>
預付租賃款攤銷費用依功能 別彙總		
營業成本	<u>\$ 329</u>	<u>\$ 312</u>

(五) 員工福利費用

	103年1月1日 至3月31日	102年1月1日 至3月31日
退職後福利 (附註二一)		
確定提撥計畫	\$ 16,854	\$ 13,219
確定福利計畫	<u>458</u>	<u>394</u>
	17,312	13,613
其他員工福利	<u>273,883</u>	<u>194,812</u>
員工福利費用合計	<u>\$291,195</u>	<u>\$208,425</u>
依功能別彙總		
營業成本	\$243,220	\$163,464
營業費用	<u>47,975</u>	<u>44,961</u>
	<u>\$291,195</u>	<u>\$208,425</u>

(六) 外幣兌換損益

	103年1月1日 至3月31日	102年1月1日 至3月31日
外幣兌換利益總額	\$ 25,513	\$ 20,515
外幣兌換損失總額	(<u>9,318</u>)	(<u>14,688</u>)
淨利益	<u>\$ 16,195</u>	<u>\$ 5,827</u>

二四、繼續營業單位所得稅

(一) 認列於損益之所得稅

所得稅費用之主要組成項目如下：

	103年1月1日 至3月31日	102年1月1日 至3月31日
當期所得稅		
當期產生者	\$ 37,761	\$ 13,910
以前年度之調整	-	7,466
未分配盈餘加徵 10%	<u>10,104</u>	<u>4,186</u>
	47,865	25,562
遞延所得稅		
當期產生者	<u>7,917</u>	<u>1,956</u>
認列於損益之所得稅費用	<u>\$ 55,782</u>	<u>\$ 27,518</u>

財政部於 103 年 4 月 9 日發布台財稅字第 10304540780 號令修正營利事業所得稅查核準則，修正規定自 102 年度營利事業所得稅

結算申報案件起開始適用。適用該等修正規定預期將不致對合併公司之當期所得稅或遞延所得稅產生重大影響。

(二) 認列於其他綜合損益之所得稅

	103年1月1日 至3月31日	102年1月1日 至3月31日
<u>當期所得稅</u>	<u>\$ -</u>	<u>\$ -</u>
<u>遞延所得稅</u>		
認列於其他綜合損益		
— 國外營運機構換算	(933)	(2,350)
— 備供出售金融資產未實現損益	<u>-</u>	<u>(1,043)</u>
	<u>(\$ 933)</u>	<u>(\$ 3,393)</u>

(三) 兩稅合一相關資訊

本公司

	103年3月31日	102年12月31日	102年3月31日
未分配盈餘			
87年度以後未分配盈餘	<u>\$ 810,909</u>	<u>\$ 653,296</u>	<u>\$ 423,004</u>
股東可扣抵稅額帳戶餘額	<u>\$ 41,794</u>	<u>\$ 41,794</u>	<u>\$ 37,048</u>

102及101年度盈餘分配適用之稅額扣抵比率分別為15.82%(預計)及12.70%。

依所得稅法規定，本公司分配屬於87年度(含)以後之盈餘時，本國股東可按股利分配日之稅額扣抵比率計算可獲配之股東可扣抵稅額。由於實際分配予股東之可扣抵稅額，應以股利分配日之股東可扣抵稅額帳戶餘額為準，因此本公司預計102年度盈餘分配之稅額扣抵比率可能與將來實際分配予股東時所適用之稅額扣抵比率有所差異。

依台財稅字第10204562810號規定，首次採用IFRSs之當年度計算稅額扣抵比率時，其帳載累積未分配盈餘應包含因首次採用國際財務報導準則產生之保留盈餘淨增加數或淨減少數。

(四) 所得稅核定情形

本公司之營利事業所得稅申報案件業經稅捐稽徵機關核定至100年度，且核定數與申報數無重大差異。

二五、每股盈餘

	單位：每股元	
	103年1月1日 至3月31日	102年1月1日 至3月31日
基本每股盈餘		
來自繼續營業單位	<u>\$ 2.06</u>	<u>\$ 0.63</u>
稀釋每股盈餘		
來自繼續營業單位	<u>\$ 2.03</u>	<u>\$ 0.62</u>

用以計算每股盈餘之盈餘及普通股加權平均股數如下：

本期淨利

	103年1月1日 至3月31日	102年1月1日 至3月31日
歸屬於本公司業主之淨利	<u>\$157,613</u>	<u>\$ 47,998</u>
用以計算基本每股盈餘及稀釋 每股盈餘之盈餘	<u>\$157,613</u>	<u>\$ 47,998</u>

股 數

	單位：仟股	
	103年1月1日 至3月31日	102年1月1日 至3月31日
用以計算基本每股盈餘之普通 股加權平均股數	76,642	76,642
具稀釋作用潛在普通股之影響：		
員工認股權	-	-
員工分紅	<u>905</u>	<u>652</u>
用以計算稀釋每股盈餘之普通 股加權平均股數	<u>77,547</u>	<u>77,294</u>

若合併公司得選擇以股票或現金發放員工分紅，則計算稀釋每股盈餘時，假設員工分紅將採發放股票方式，並於該潛在普通股具有稀釋作用時計入加權平均流通在外股數，以計算稀釋每股盈餘。於次年度股東會決議員工分紅發放股數前計算稀釋每股盈餘時，亦繼續考量該等潛在普通股之稀釋作用。

GEM Services, Inc. 流通在外認股權（證）因執行價格高於 103 及 102 年 1 月 1 日至 3 月 31 日股份之平均淨值，因具反稀釋作用，故未納入稀釋每股盈餘之計算。

二六、股份基礎給付協議

(一) 子公司 89 年度發行之認股權計畫

GEM Services, Inc. 於 89 年 2 月 28 日經董事會提議通過發行認股權計畫，期間認股權計畫經歷數次修訂後，發行總額共計 5,079 仟單位，授予對象包括 GEM Services, Inc. 及其持股 100% 之子公司員工以及提供服務予 GEM Services, Inc. 及其子公司符合特定條件之人員。上述認股權計畫授予符合特定條件之人員於獲得認股權憑證屆滿一年以後，可按一定時程及比例行使認股權。上述認股權證之存續期間為十年，屆滿後，未行使之認股權視同放棄，認股權人不得再主張其認股權利。截至 103 年 3 月 31 日止，實際流通在外 1,349 仟單位。

合併公司於 103 年及 102 年 1 月 1 日至 3 月 31 日並未發行員工認股權，已發行之子公司認股權及子公司員工認股權資訊如下：

	103年1月1日至3月31日			
	員工認股權 單位(仟)	加權平均 行使價格 (USD元)	其他認股權 單位(仟)	加權平均 行使價格 (USD元)
期初流通在外	1,143	\$ 1.854	281	\$ 0.993
本期放棄	(<u>25</u>)	0.335	(<u>50</u>)	0.325
期末流通在外	<u>1,118</u>	1.894	<u>231</u>	1.137
期末可行使	<u>952</u>	1.998	<u>231</u>	1.137
本期給與之認股權加 權平均公平價值 (元)	\$ <u>-</u>		\$ <u>-</u>	

	102年1月1日至3月31日			
	員工認股權 單位(仟)	加權平均 行使價格 (USD元)	其他認股權 單位(仟)	加權平均 行使價格 (USD元)
期初流通在外	2,052	1.527	281	0.993
本期放棄	(871)	1.233	-	
期末流通在外	<u>1,181</u>	1.865	<u>281</u>	0.993
期末可行使	<u>953</u>	2.013	<u>259</u>	0.972
本期給與之認股權加 權平均公平價值 (元)	\$ -		\$ -	

(二) 子公司 101 年度發行之員工認股權計畫

GEM Services, Inc. 另於 101 年 12 月 20 日經董事會提議通過發行員工認股權計畫，授權發行認股權 9,500 仟單位，每一單位可認購普通股一股。給予對象包括持有 GEM Services, Inc. 股權 50% 以上之母公司、GEM Services, Inc. 及其持股 50% 以上或具有控制能力之子公司符合特定條件之員工。上述認股權計畫授予員工獲得認股權憑證後，可按一定時程及比例行使認股權。認股權證之存續期間為 10 年，屆滿後，未行使之認股權視同放棄，認股權人不得再主張其認股權利。截至 103 年 3 月 31 日止，實際流通在外 1,900 仟單位。

合併公司於 103 年及 102 年 1 月 1 日至 3 月 31 日並未發行員工認股權，已發行之子公司認股權及子公司員工認股權資訊如下：

	103年1月1日至3月31日		102年1月1日至3月31日	
	單位(仟)	加權平均 執行價格 (USD元)	單位(仟)	加權平均 執行價格 (USD元)
員工認股權				
期初流通在外	1,900	\$ 0.001	-	\$ -
本期給與	-	-	-	-
期末流通在外	<u>1,900</u>	0.001	<u>-</u>	-
期末可執行	<u>-</u>	-	<u>-</u>	-
本期給與之認股權加 權平均公允價值 (元)	\$ -		\$ -	

二七、非現金交易

合併公司於 103 年及 102 年 1 月 1 日至 3 月 31 日進行下列非現金交易之投資活動：

合併公司取得不動產、廠房及設備價款截至 103 年 3 月 31 日暨 102 年 12 月 31 日及 3 月 31 日，分別有 22,085 仟元、16,024 仟元及 20,600 仟元尚未支付，列入其他應付款項下。

二八、營業租賃協議

(一) 合併公司為承租人

營業租賃係承租廠房設備，租賃期間為 1 至 10 年。於租賃期間依照物價波動指數漲跌比率調整租金並檢視條款。於租賃期間終止時，合併公司對租賃廠房並無優惠承購權。

不可取消營業租賃之未來最低租賃給付總額如下：

	103年3月31日	102年12月31日	102年3月31日
1 年內	\$ 28,018	\$ 28,634	\$ 23,143
超過 1 年但不超過 5 年	39,594	45,034	61,006
超過 5 年	<u>4,532</u>	<u>5,378</u>	<u>9,420</u>
	<u>\$ 72,144</u>	<u>\$ 79,046</u>	<u>\$ 93,569</u>

(二) 合併公司為出租人

營業租賃係出租合併公司所擁有之廠房設備，租賃期間為 4 至 5 年。所有營業租賃合約均包含承租人於行使續租權時，依市場租金行情調整租金之條款。承租人於租賃期間結束時，對該不動產不具有優惠承購權。

不可取消營業租賃之未來最低租賃收取總額如下：

	103年3月31日	102年12月31日	102年3月31日
1 年內	\$ 8,897	\$ 8,724	\$ 5,874
超過 1 年但不超過 5 年	<u>7,912</u>	<u>9,926</u>	<u>15,662</u>
	<u>\$ 16,809</u>	<u>\$ 18,650</u>	<u>\$ 21,536</u>

除上述最低租賃給付應收款外，合併公司之不動產出租合約亦包含或有租金條款，約定承租人應按出租人每月營業費用之特定百分比給付或有租金。

二九、金融工具

(一) 公允價值之資訊

1. 非按公允價值衡量之金融工具

合併公司管理階層認為非按公允價值衡量之金融資產及金融負債之帳面金額趨近其公允價值。

2. 認列於合併資產負債表之公允價值衡量

合併公司以公允價值衡量之金融資產及金融負債，其衡量方式依照公允價值可觀察程度分為第一至三級：

(1) 第一級公允價值衡量係指活絡市場相同資產或負債之公開報價（未經調整）。

(2) 第二級公允價值衡量係指除第一級之公開報價外，以屬於該資產或負債直接（亦即價格）或間接（亦即由價格推導而得）可觀察之輸入值推導公允價值。

(3) 第三級公允價值衡量係指評價技術係非以可觀察市場資料為基礎之資產或負債之輸入值（不可觀察之輸入值）推導公允價值。

103年3月31日

	第 1 級	第 2 級	第 3 級	合 計
透過損益按公允價值 衡量之金融資產 持有供交易之非 衍生金融資產	\$ 100,149	\$ -	\$ -	\$ 100,149

102年12月31日

	第 1 級	第 2 級	第 3 級	合 計
透過損益按公允價值 衡量之金融資產 持有供交易之非 衍生金融資產	\$ 250,058	\$ -	\$ -	\$ 250,058

102年3月31日

	第 一 級	第 二 級	第 三 級	合 計
備供出售金融資產 國外上市(櫃)有 價證券 — 權益投資	\$ 22,877	\$ -	\$ -	\$ 22,877

103年及102年1月1日至3月31日無第1級與第2級公允價值衡量間移轉之情形。

3. 衡量公允價值所採用之評價技術及假設

金融資產及金融負債之公允價值係依下列方式決定：

具標準條款與條件並於活絡市場交易之金融資產及金融負債，其公允價值係分別參照市場報價決定（包括基金受益憑證）。若無市場價格可供參考時，則採用評價方法估計。合併公司採用評價方法所使用之估計及假設，與市場參與者於金融商品訂價時用以作為估計及假設之資訊一致。

(二) 金融工具之種類

	103年3月31日	102年12月31日	102年3月31日
<u>金融資產</u>			
透過損益按公允價值衡量			
持有供交易之非衍生金融資產			
放款及應收款（註1）	\$ 100,149	\$ 250,058	\$ -
備供出售金融資產	2,198,232	2,142,231	1,553,876
	-	-	22,877
<u>金融負債</u>			
以攤銷後成本衡量（註2）	1,426,766	1,820,609	2,042,857

註1：餘額係包含現金及約當現金、應收票據、應收帳款（含關係人）、其他應收款（含關係人；不含應收退稅款）、受限制資產及存出保證金。

註2：餘額係包含短期借款、應付帳款、其他應付款（不含應付薪資及獎金、應付員工紅利及董監酬勞、應付營業稅、應付職工福利費及保險費）、應付租賃款、長期借款、其他流動負債—其他金融負債及存入保證金。

(三) 財務風險管理目的與政策

合併公司主要金融工具包括現金及約當現金、權益投資、應收款項、應付款項及借款。上述合併公司所持有之金融工具中，與營

運有關之財務風險。包括市場風險（包含匯率風險、利率風險及其他價格風險）、信用風險及流動性風險。

1. 市場風險

合併公司之營運活動使合併公司承擔之主要財務風險為外幣匯率變動風險、利率變動風險以及其他價格風險。

(1) 匯率風險

合併公司從事外幣計價之銷貨與進貨交易，因而使合併公司產生匯率變動風險。合併公司定期評估非功能性貨幣計價之銷售金額及成本金額其淨風險部位，並據以調節該非功能性貨幣現金持有部位，或透過從事衍生金融工具—遠期外匯合約以達到避險之目的。

合併公司於資產負債表日非功能性貨幣計價之貨幣性資產與貨幣性負債帳面金額（包括合併財務報表中已沖銷之非功能性貨幣計價之貨幣性項目）以及具匯率風險暴險之衍生性工具帳面金額，參閱附註三三。

敏感度分析

合併公司主要受到美元及日幣匯率波動之影響。

下表詳細說明當新台幣（功能性貨幣）對各攸關外幣之匯率增加及減少 1% 時，合併公司之敏感度分析。1% 係為合併公司內部向主要管理階層報告匯率風險時所使用之敏感度比率，亦代表管理階層對外幣匯率之合理可能變動範圍之評估。敏感度分析僅包括流通在外之外幣貨幣性項目，並將其期末之換算以匯率變動 1% 予以調整。敏感度分析之範圍包括合併公司對外之外幣銀行帳戶餘額、應收帳款、應付帳款、借款及合併公司內部對國外營運機構之應收付款項。

下表之正數係表示當新台幣相對於各相關貨幣（主要係美金及日幣）貶值 1% 時，將使稅前淨利或權益增加／減少之金額；當新台幣相對於各相關外幣升值 1% 時，其對稅前淨利或權益之影響將為同金額之負數。

		美 元 之 影 響		日 幣 之 影 響	
		103年1月1日 至3月31日	102年1月1日 至3月31日	103年1月1日 至3月31日	102年1月1日 至3月31日
損	益	\$11,128 (i)	\$13,297 (i)	(\$ 649)(ii)	(\$ 371)(ii)

(i) 主要源自於合併公司於資產負債表日尚流通在外且未進行現金流量避險之美元計價現金及約當現金、應收款項、應付款項及借款。

(ii) 主要源自於合併公司於資產負債表日尚流通在外且未進行現金流量避險之日幣計價現金及約當現金、應收款項及應付款項。

(2) 利率風險

因合併公司內之銀行存款及借款包括固定及浮動利率計息，因而產生利率變動風險。

合併公司於資產負債表日受利率暴險之金融資產及金融負債帳面金額如下：

	103年3月31日	102年12月31日	102年3月31日
具公允價值利率風險			
—金融資產	\$ 100,556	\$ 194,936	\$ 8,167
—金融負債	-	-	-
具現金流量利率風險			
—金融資產	973,978	945,644	629,687
—金融負債	461,628	877,669	1,342,052

敏感度分析

下列敏感度分析係依非衍生工具於資產負債表日之利率暴險而決定。對於浮動利率負債，其分析方式係假設資產負債表日流通在外之負債金額於報導期間皆流通在外。合併公司內部向主要管理階層報告利率時所使用之變動率為利率增加或減少1%，此亦代表管理階層對利率之合理可能變動範圍之評估。

若利率增加／減少1%，在所有其他變數維持不變之情況下，合併公司103年及102年1月1日至3月31日之稅前淨利將增加／減少1,281仟元及(1,781)仟元，主因為合併

公司之浮動利率計息之銀行存款及銀行借款產生之利率變動部位風險。

(3) 其他價格風險

合併公司因投資上市櫃權益證券與基金受益憑證而產生權益價格暴險。合併公司管理階層藉由持有不同風險投資組合以管理風險。

敏感度分析

下列敏感度分析係依資產負債表日之權益價格風險進行。

若權益價格上漲／下跌 1%，103 年及 102 年 1 月 1 日至 3 月 31 日稅前損益將因持有供交易投資公允價值增加／減少 1,001 仟元及 0 仟元；103 年及 102 年 1 月 1 日至 3 月 31 日稅前其他綜合損益將因其他備供出售金融資產公允價值之變動增加／減少 0 仟元及 229 仟元。

2. 信用風險

信用風險係指交易對方拖欠合約義務而造成集團財務損失之風險。截至資產負債表日，合併公司可能因交易對方未履行義務及合併公司提供財務保證造成財務損失之最大信用風險暴險主要係來自於：

- (1) 合併資產負債表所認列之金融資產帳面金額。
- (2) 合併公司提供財務保證所產生之或有負債金額。

合併公司採行之政策係僅與信用良好之對象進行交易，並於必要情形下取得足額之擔保以減輕因拖欠所產生財務損失之風險。合併公司透過客戶授信管理辦法建立客戶完整基本資料檔，並採用其他公開可取得之財務與非財務資訊、參考彼此過去之交易記錄對主要客戶進行評等。合併公司持續監督信用暴險以及交易對方之信用評等，並透過每年由權責主管複核及核准之交易對方信用額度限額控制信用暴險。

合併公司將持續針對應收帳款客戶之財務狀況進行評估，複核應收款項之可回收金額以確保無法回收之應收款項已提列適當減損損失，必要時亦會採取預收款項作為交易條件以降低信用風險。因此，預期應收帳款之信用風險有限。

合併公司因交易對象眾多，因此並無對任何單一交易對方或任何一組具相似特性之交易對方有重大的信用風險。

3. 流動性風險

合併公司係透過管理及維持足夠部位之現金及約當現金以支應集團營運並減輕現金流量波動之影響。合併公司管理階層監督銀行融資額度使用狀況並確保借款合同條款之遵循。

(1) 非衍生性金融負債之流動性及利率風險表

下表詳細說明合併公司已約定還款期間之非衍生金融負債剩餘合約到期分析，其係依據合併公司最早可能被要求還款之日期，並以金融負債未折現現金流量編製，其包括利息及本金之現金流量。

合併公司可被要求立即還款之銀行借款，係列於下表中最早之期間內，不考慮銀行立即執行該權利之機率；其他非衍生金融負債到期分析係依照約定之還款日編製。

以浮動利率支付之利息現金流量，其未折現之利息金額係依據資產負債表日平均借款利率推導而得。

103年3月31日

	要求即付或 短於 1 個月	1 至 3 個月	3 個月至 1 年	1 至 5 年	5 年 以上
非衍生金融負債					
無附息負債	\$ 294,297	\$ 462,932	\$ 189,610	\$ 18,299	\$ -
應付租賃款	15	-	-	-	-
浮動利率工具	666	1,470	78,194	397,856	-
	<u>\$ 294,978</u>	<u>\$ 464,402</u>	<u>\$ 267,804</u>	<u>\$ 416,155</u>	<u>\$ -</u>

102年12月31日

	要求即付或 短於 1 個月	1 至 3 個月	3 個月至 1 年	1 至 5 年	5 年 以上
非衍生金融負債					
無附息負債	\$ 268,261	\$ 483,531	\$ 175,835	\$ 15,313	\$ -
應付租賃款	15	15	8	-	-
浮動利率工具	14,200	21,012	212,682	648,303	15,249
財務保證負債	-	23,844	-	-	-
	<u>\$ 282,476</u>	<u>\$ 528,402</u>	<u>\$ 388,525</u>	<u>\$ 663,616</u>	<u>\$ 15,249</u>

102年3月31日

	要求即付或 短於一個月	一 至 三 個 月	三 個 月 至 一 年	一 至 五 年	五 年 以 上
非衍生金融負債					
無附息負債	\$ 252,505	\$ 322,351	\$ 119,224	\$ 6,483	\$ 242
應付租賃款	9	17	78	-	-
浮動利率工具	8,855	10,304	202,767	1,164,358	24,399
財務保證負債	-	23,788	-	-	-
	<u>\$ 261,369</u>	<u>\$ 356,460</u>	<u>\$ 322,069</u>	<u>\$ 1,170,841</u>	<u>\$ 24,641</u>

(2) 融資額度

	103年3月31日	102年12月31日	102年3月31日
尚未動用之無擔保銀行借款額度	<u>\$ 200,942</u>	<u>\$ 225,910</u>	<u>\$ 14,492</u>
尚未動用之有擔保銀行借款額度	<u>\$ 550,861</u>	<u>\$ 471,365</u>	<u>\$ 59,479</u>

三十、關係人交易

本公司及子公司（係本公司之關係人）間之交易、帳戶餘額、收益及費損於合併時全數予以銷除，故未揭露於本附註。合併公司與其他關係人間之交易如下。

(一) 營業收入

帳列項目	關係人類別	103年1月1日 至3月31日	102年1月1日 至3月31日
銷貨收入	關聯企業	<u>\$ 34,532</u>	<u>\$ 37,141</u>

合併公司對關聯企業之交易條件為月結 T/T 45 天收款，電鍍收入交易價格係採成本加價方式決定。租賃收入係依一般市場行情加計或有租金簽訂契約，按月收取租金；服務收入係依照服務內容簽訂合約計價，按月收款。

(二) 應收關係人款項（不含對關係人放款）

帳列項目	關係人類別	103年3月31日	102年12月31日	102年3月31日
應收帳款— 關係人	關聯企業	<u>\$ 8,839</u>	<u>\$ 8,961</u>	<u>\$ 18,136</u>

流通在外之應收關係人款項未收取保證。103年及102年1月1日至3月31日應收關係人款項並未提列呆帳費用。

(三) 預收款項

關係人類別	103年3月31日	102年12月31日	102年3月31日
關聯企業	<u>\$ 3,550</u>	<u>\$ 4,119</u>	<u>\$ -</u>

(四) 背書保證

關係人類別	103年3月31日	102年12月31日	102年3月31日
關聯企業			
保證金額	<u>USD -</u>	<u>USD 800</u>	<u>RMB 5,000</u>
實際動支金額	<u>USD -</u>	<u>USD 800</u>	<u>RMB 5,000</u>

(五) 其他關係人交易

合併公司截至103年3月31日暨102年12月31日及3月31日止，收取關聯企業房租押金（帳列存入保證金）金額分別為679仟元、671仟元及652仟元。

(六) 主要管理階層之福利類別

	103年1月1日 至3月31日	102年1月1日 至3月31日
短期員工福利	<u>\$ 14,140</u>	<u>\$ 8,522</u>
退職後福利	<u>107</u>	<u>112</u>
	<u>\$ 14,247</u>	<u>\$ 8,634</u>

董事及其他主要管理階層之薪酬係由合併公司依照個人績效及市場趨勢決定。

103年及102年1月1日至3月31日之員工紅利及董監酬勞係預估數。

以上短期員工福利已包含盈餘分配之員工紅利及董監酬勞。

三一、質抵押之資產

合併公司下列資產業經提供為向銀行借款之擔保品及進口原物料之關稅擔保：

	103年3月31日	102年12月31日	102年3月31日
受限制資產			
定期存款－關稅局	\$ 1,500	\$ 7,750	\$ 8,167
活期存款－繳稅及外匯 核查專戶	79,962	45,988	36,552
土地	-	70,435	162,777
房屋及建築淨額	-	29,763	103,444
機器設備淨額	5,254	297,752	467,685
租賃資產	12	20	45
預付設備款	5,416	-	-
	<u>\$ 92,144</u>	<u>\$ 451,708</u>	<u>\$ 778,670</u>

三二、重大或有負債及未認列之合約承諾

除其他附註所述者外，合併公司於資產負債表日有下列重大承諾事項及或有事項：

(一) 合併公司未認列之合約承諾如下：

	103年3月31日	102年12月31日	102年3月31日
購置不動產、廠房及設備			
新台幣	<u>\$ 13,303</u>	<u>\$ 3,710</u>	<u>\$ 111,188</u>
美元	<u>\$ -</u>	<u>\$ -</u>	<u>\$ 710</u>
日幣	<u>\$ 329,633</u>	<u>\$ 10,768</u>	<u>\$ 109,500</u>

(二) GEM Services, Inc. 歷年來發行新股時，因發行價格不同，使特別股股東權益有所變動，依發行條款規定，部分特別股股東於 GEM Services, Inc. 未來 Initial Public Offering (IPO) 時，依調整後換股比率取得較多之普通股股份，依目前換股比率計算，能額外獲得共計 696 仟股之普通股。

三三、外幣金融資產及負債之匯率資訊

合併公司具重大影響之外幣金融資產及負債資訊（包含合併財務報表中已沖銷之非功能性貨幣計價之貨幣性項目）如下：

103年3月31日

	外	幣	匯	率	帳	面	金	額
<u>金 融 資 產</u>								
<u>貨幣性項目</u>								
美 元	\$	28,368		6.1521 (美元：人民幣)	\$		864,377	
美 元		34,172		30.47 (美元：新台幣)			1,041,209	
日 幣		104,417		0.2960 (日幣：新台幣)			30,907	
							<u>\$ 1,936,493</u>	
<u>金 融 負 債</u>								
<u>貨幣性項目</u>								
美 元		6,834		6.1521 (美元：人民幣)	\$		208,230	
美 元		19,184		30.47 (美元：新台幣)			584,522	
日 幣		323,580		0.2960 (日幣：新台幣)			95,780	
							<u>\$ 888,532</u>	

102年12月31日

	外	幣	匯	率	帳	面	金	額
<u>金 融 資 產</u>								
<u>貨幣性項目</u>								
美 元	\$	23,048		6.0969 (美元：人民幣)	\$		686,939	
美 元		31,183		29.805 (美元：新台幣)			929,353	
日 幣		186,441		0.2839 (日幣：新台幣)			52,931	
							<u>\$ 1,669,223</u>	
<u>金 融 負 債</u>								
<u>貨幣性項目</u>								
美 元		17,603		29.805 (美元：新台幣)	\$		524,643	
美 元		6,751		6.0969 (美元：人民幣)			201,197	
日 幣		322,771		0.2839 (日幣：新台幣)			91,635	
							<u>\$ 817,475</u>	

102年3月31日

	外	幣	匯	率	帳	面	金	額
<u>金 融 資 產</u>								
<u>貨幣性項目</u>								
美 元	\$	48,678		6.2689 (美元：人民幣)	\$	1,451,818		
美 元		18,889		29.825 (美元：新台幣)		563,378		
日 幣		170,182		0.3172 (日幣：新台幣)		53,982		
						<u>\$ 2,069,178</u>		
<u>非貨幣性項目</u>								
日 幣		72,121		0.3172 (日幣：新台幣)	\$	<u>22,877</u>		
<u>金 融 負 債</u>								
<u>貨幣性項目</u>								
美 元		15,798		6.2689 (美元：人民幣)	\$	471,175		
美 元		7,187		29.825 (美元：新台幣)		214,344		
日 幣		287,027		0.3172 (日幣：新台幣)		91,045		
						<u>\$ 776,564</u>		

三四、附註揭露事項

(一) 重大交易事項及(二)轉投資事業相關資訊：

1. 資金貸與他人。(附表一)
2. 為他人背書保證。(附表二)
3. 期末持有有價證券情形(不包含投資子公司、關聯企業及合資控制部分)。(附表三)
4. 累積買進或賣出同一有價證券之金額達新臺幣 3 億元或實收資本額 20%以上。(無)
5. 取得不動產之金額達新臺幣 3 億元或實收資本額 20%以上。(無)
6. 處分不動產之金額達新臺幣 3 億元或實收資本額 20%以上。(無)
7. 與關係人進、銷貨之金額達新臺幣 1 億元或實收資本額 20%以上。(附表四)
8. 應收關係人款項達新臺幣 1 億元或實收資本額 20%以上。(附表五)

9. 從事衍生工具交易。(無)
10. 其他：母子公司間及各子公司間之業務關係及重要交易往來情形及金額。(附表六)
11. 被投資公司資訊。(附表七)

(三) 大陸投資資訊：

1. 大陸被投資公司名稱、主要營業項目、實收資本額、投資方式、資金匯出入情形、持股比例、投資損益、期末投資帳面金額、已匯回投資損益及赴大陸地區投資限額。(附表八)
2. 與大陸被投資公司直接或間接經由第三地區所發生下列之重大交易事項，及其價格、付款條件、未實現損益：
 - (1) 進貨金額及百分比與相關應付款項之期末餘額及百分比。
(附表四)
 - (2) 銷貨金額及百分比與相關應收款項之期末餘額及百分比。
(附表四)
 - (3) 財產交易金額及其所產生之損益數額。(無)
 - (4) 票據背書保證或提供擔保品之期末餘額及其目的。(附表二)
 - (5) 資金融通之最高餘額、期末餘額、利率區間及當期利息總額。(附表一)
 - (6) 其他對當期損益或財務狀況有重大影響之交易事項，如勞務之提供或收受等。(無)

三五、部門資訊

提供給主要營運決策者用以分配資源及評量部門績效之資訊，著重於每一交付或提供之產品或勞務之種類。合併公司之應報導部門為光通訊及光資訊及半導體部門。

(一) 部門收入與營運結果

合併公司繼續營業單位之收入與營運結果依應報導部門分析如下：

	部 門 收 入		部 門 損 益	
	103年1月1日 至3月31日	102年1月1日 至3月31日	103年1月1日 至3月31日	102年1月1日 至3月31日
光通訊及光資訊部門	\$ 810,152	\$ 481,132	\$ 173,459	\$ 39,020
半導體部門	<u>761,292</u>	<u>596,610</u>	<u>92,542</u>	<u>60,229</u>
繼續營業單位總額	<u>\$1,571,444</u>	<u>\$1,077,742</u>	266,001	99,249
總部管理成本與董事酬勞			(31,138)	(9,483)
其他收入			8,932	2,767
其他利益及損失			15,947	3,998
財務成本			(3,841)	(9,799)
採用權益法認列之關聯企業 及合資損益份額			<u>2,290</u>	<u>2,145</u>
繼續營業單位稅前淨利			<u>\$ 258,191</u>	<u>\$ 88,877</u>

以上報導之部門收入均係與外部客戶交易所產生。103年及102年1月1日至3月31日並無任何部門間銷售。

部門利益係指各個部門所賺取之利潤，不包含應分攤之總部管理成本與董事酬勞、採用權益法之關聯企業及合資損益份額、租金收入、利息收入、處分不動產、廠房及設備損益、透過損益按公允價值衡量之金融資產損益、外幣兌換淨（利益）損失、財務成本以及所得稅費用。此衡量金額係提供予主要營運決策者，用以分配資源予部門及評量其績效。

(二) 部門總資產

部 門 資 產	103年3月31日	102年12月31日	102年3月31日
光通訊及光資訊部門	\$ 2,593,198	\$ 2,840,190	\$ 2,155,822
半導體部門	2,198,182	2,090,604	2,172,346
其他資產	<u>39,186</u>	<u>38,566</u>	<u>26,201</u>
合併資產總額	<u>\$ 4,830,566</u>	<u>\$ 4,969,360</u>	<u>\$ 4,354,369</u>

基於監督部門績效及分配資源予各部門之目的：

除採用權益法之投資、遞延所得稅資產以外之所有資產均分攤至應報導部門。應報導部門共同使用之資產係按各別應報導部門所賺取之收入為基礎分攤。

附表一 資金貸與他人：

單位：新台幣仟元／外幣仟元

編號	貸出資金之公司	貸與對象	往來項目	是否為關係人	本最高餘額(金額)	期末餘額(註4)	實際動支	利率區間%	資金貸與性質	業務往來金額	有短期融通資金必要之原因	提列備抵呆帳金額	擔保		對價列對象資金貸與限額(註2)	與資金限額(註1)
													名稱	價值		
5	捷敏電子(上海)有限公司	捷敏電子(合肥)有限公司	其他應收款 —關係人	是	\$ 61,910 (USD 2,032)	\$ 49,528 (USD 1,625)	\$ 49,528 (USD 1,625)	-	資金融通	\$ -	營運週轉	\$ -	\$ -	-	\$ 125,336	\$ 501,344

註1：資金貸與他人之總限額不得超過貸出公司最近一期經會計師查核或核閱財務報表淨值之40%。

註2：對單一企業之資金貸與限額，不得超過各貸出公司最近一期經會計師查核或核閱財務報表淨值之10%。

註3：本期資金貸與餘額按103年3月31日之即期匯率換算。

註4：於編製本合併財務報表時，業已合併沖銷。

附表二 為他人背書保證：

單位：新台幣仟元／外幣仟元

編號	背書保證者稱名	被背書保證對象		對單一企業背書保證(註2)	本期最高背書保證額	期末背書保證餘額	實際動支金額	以財產擔保之金額	累計背書保證金額佔最近期淨值之比率%	背書最高保險額(註1)	證額對子公司背書保證	屬大地區背書保證
		公司名稱	關係									
0	本公司	GEM Services, Inc. (註7)	註6(2)	\$ 1,063,745	\$ 338,095 (USD 11,096) (註5)	\$ 320,301 (USD 10,512) (註5)	\$ 245,564 (USD 8,059) (註5)	\$ -	15%	\$ 1,063,745	-	-
5	捷敏電子(上海)有限公司	捷敏半導體股份有限公司 (註7)	註6(3)	1,063,745	69,600 (註5)	69,600 (註5)	23,854 (註5)	-	3%	1,063,745	-	-
		三菱電機捷敏功率半導體(合肥)有限公司 (註7)	註6(6)	125,336	24,376 (USD 800)	- (USD -)	- (USD -)	-	-	614,146	-	是

註1：為他人背書保證之最高限額以各該公司最近一期經會計師查核或核閱之財務報表淨值之49%。

註2：對單一企業背書保證限額以各該公司最近一期經會計師查核或核閱之財務報表淨值之一定百分比。

(1)非子公司：10%。

(2)子公司：49%。

註3：103年3月31日關係人因合併公司之背書保證而向金融機構融資情形如下：

GEM Services, Inc.：借款利率1.87%-1.9789%，本期利息支出總額2,884仟元。

捷敏半導體股份有限公司：借款利率2.27%-2.68%，本期利息支出總額158仟元。

註4：本期背書保證餘額及限額係按103年3月31日之即期匯率換算。

註5：於編製合併財務報表時，業已合併沖銷。

註6：背書保證者與被背書保證對象之關係有以下六種：

- 1.有業務關係之公司。
- 2.直接持有普通股股權超過百分之五十之子公司。
- 3.母公司與子公司持有普通股股權合併計算超過百分之五十之被投資公司。
- 4.對於直接或經由子公司間接持有普通股股權超過百分之五十之母公司。
- 5.基於承攬工程需要之同業間依合約規定互保之公司。
- 6.因共同投資關係由各出資股東依其持股比例對其背書保證之公司。

註7：本期背書保證之借款其借款目的係一般營運資金所需，向金融機構借款。

附表三 期末持有有價證券情形

(除股數外，以新台幣千元為單位)

持有之公司	有價證券種類	價類	證名及	券稱	與有價證券發行人之關係	帳	列	科目	期股	數	帳面金額	持股比例%	公允價值	備註
本公司	受益憑證	類	統一強棒貨幣市場基金		無	透過損益按公允價值衡量之金融資產—流動			6,123,194.14		\$ 100,000	-	\$ 100,149	註1

註1：有公開市價者，開放型基金其市價係指資產負債表日該基金之淨資產價值。

附表四 與關係人進、銷貨之金額達新台幣 1 億元或實收資本額 20% 以上：

單位：新台幣千元

進(銷)貨之公司	交易對象名稱	關係	交易情形			交易條件與一般交易不同原因		應收(付)票據、帳款		備註
			進(銷)貨金額	佔總進(銷)貨之比率%	授信期間	單價	授信期	餘額	佔總應收(付)票據、帳款之比率%	
捷敏電子(上海)有限公司	GEM Technologies Hong Kong Limited	聯屬公司	銷貨 (\$ 294,757)	(50%)	月結 180 天	-	-	\$ 444,147	63%	註 1
GEM Technologies Hong Kong Limited	薩摩亞商捷敏科有限公司 台灣分公司	"	銷貨 (108,686)	(18%)	"	-	-	149,405	21%	"
GEM Technologies Hong Kong Limited	捷敏電子(上海)有限公司	"	進貨 294,757	100%	"	-	-	(444,147)	(100%)	"
薩摩亞商捷敏科有限公司 台灣分公司	捷敏電子(上海)有限公司	"	進貨 108,686	100%	"	-	-	(149,405)	(100%)	"

註 1：於編製本合併財務報表時，業已合併沖銷。

附表五 應收關係人款項達新台幣 1 億元或實收資本額 20% 以上：

單位：新台幣千元／外幣千元

帳列應收款項之公司	交易對象	關係人	應收關係人款項餘額	週轉率	逾期金	應收		項式	應收關係人款項收回金額(註1)	呆帳	列帳	備抵
						額	處					
捷敏電子(上海)有限公司	GEM Technologies Hong Kong Limited	聯屬公司	應收帳款 \$ 444,147	3.27	\$ -	-			\$ 147,442 (USD 4,839)	\$ -		-
	薩摩亞商捷敏科有限公司 台灣分公司	聯屬公司	應收帳款 149,405	3.41	-	-			39,938 (USD 1,311)	-		-

註 1：係 103 年 4 月 1 日至 4 月 25 日收回金額。

註 2：於編製本合併財務報表時，業已合併沖銷。

附表六 母子公司間業務關係及重要交易往來情形

單位：新台幣仟元

編號	交易人稱	交易往來對象	與交易人之關係	交易		往來		情形	
				科目	金額 (註 1 及 3)	交易條件	佔合併總資產之比率 (註 2)	佔合併總營業收入之比率 (註 2)	
0	103年1月1日至3月31日 本公司	GEM Services, Inc.	註 4.(1)	背書保證	\$ 320,301	—	—	7%	
5	捷敏電子(上海)有限公司	GEM Technologies Hong Kong Limited	註 4.(3)	銷貨收入	294,757	月結 180 天收款	—	19%	
		薩摩亞商捷敏科有限公司 台灣分公司	註 4.(3)	應收帳款—關係人	444,147	—	—	9%	
				銷貨收入	108,686	月結 180 天收款	—	7%	
				應收帳款—關係人	149,405	—	—	3%	

母子公司間業務關係：

本公司及合鈞科技股份有限公司主係製造及銷售光通訊等產品；捷敏電子(上海)有限公司、捷敏半導體股份有限公司、捷敏電子(合肥)有限公司主係製造及銷售半導體及廠房租賃等；捷敏電子香港有限公司、GEM Services USA, Inc.、GEM Electronics Trading, Inc.、捷敏電子股份有限公司、GEM Technologies Hong Kong Limited 及薩摩亞商捷敏科有限公司係為貿易公司；GEM Services, Inc.、GEM Electronics Company Limited、迪諾電子製造股份有限公司及 GEM Tech Ltd. 係為控股公司。

註 1：此附表僅揭露單向交易資訊，於編製合併財務報表時，業已沖銷上述交易。

註 2：交易往來金額佔合併總營業收入或總資產比率之計算，若屬資產負債科目者，以期未餘額佔合併總資產之方式計算；若屬損益科目者，以累積金額佔合併總營業收入之方式計算。

註 3：本期揭露母子公司間業務關係及重要交易往來金額僅列示達本公司實收資本額百分之十或 100,000 仟元之交易或科目餘額。

註 4：與交易人之關係如下：

- (1). 母公司對子公司
- (2). 子公司對母公司
- (3). 子公司對子公司

附表七 被投資公司名稱、所在地區……等相關資訊：

(除股數外，以新台幣千元為單位)

投資公司名稱	被投資公司名稱	所在地區	主要營業項目	原始投資金額		期末股數	持 有 股 率 %	有 限 公 司 金 額	被投資公司 本期(損)益	本期認列之 投資(損)益	備 註
				本 期	上 期						
本公司	合鈞科技股份有限公司 GEM Services, Inc.	台灣	電子零件製造及銷售 控 股	\$ 121,440	\$ 358,321	12,144,000	69.39	\$ 115,694	\$ 12,314	\$ 8,545	註2、3及4
GEM Services, Inc.	GEM Electronics Company Limited 捷敏電子製造股份有限公司 捷敏電子香港有限公司 GEM Services USA, Inc. GEM Electronics Trading, Inc. 捷敏電子股份有限公司 GEM Technologies Hong Kong Limited GEM Tech Ltd.	英屬維京群島 英屬維京群島 香港 美國 英屬維京群島 台灣 香港 薩摩亞	控 股 控 股 控 股 電子零件銷售 電子零件銷售 電子零件銷售 電子零件銷售 控 股	-	-	100	100	1,367,015	56,549	56,549	"
迪諾電子製造股份有限公司	捷敏半導體股份有限公司	台灣	電子零件製造及銷售	\$ 230,976	\$ 230,976	23,102,572	100	\$ 53,996	(19,192)	(19,192)	"

註1：原始投資金額未包含取得日前被投資公司之投資金額。

註2：無市價可循者，係以資產負債表日之帳面價值為公平價值。

註3：相關投資損益認列係以被投資公司同期間之財務報表為依據。

註4：於編製本合併財務報表時，業已合併沖銷。

註5：大陸被投資相關資訊，請參閱附表八。

附表八 大陸投資資訊：

單位：新台幣千元／外幣千元

1. 大陸被投資公司名稱、主要營業項目、實收資本額、投資方式、資金匯出入、持股比例、投資損益、投資帳面價值及匯回投資損益情形：

大陸被投資公司名稱	主要營業項目	實收資本額	投資方式	本 期 匯 出 金 額	本期匯出或收回投資金額		本 期 匯 出 金 額	自 初 期 累 積 金 額	本公司直接或間接投資之持股比例%	被 投 資 公 司 損 益	本 期 認 損 資 益	列 帳 面 價 值	截至本 期止已 匯回投 資收益
					匯 出	回 收							
捷敏電子(上海)有限公司 (註4)	電子零件製造及銷售	\$ 2,102,430 (USD 69,000) (註5)	由 GEM Electronics Company Limited 轉投資 註1(2)	-	\$ -	(USD -)	(USD -)	-	57.16	\$ 48,901	\$ 27,949 註2(-)2.	\$ 716,359 (USD -)	-
捷敏電子(合肥)有限公司 (註4)	電子零件製造及銷售、廠房租賃	1,419,902 (USD 46,600)	由 GEM Electronics Company Limited 及捷敏電子(上海)有限公司轉投資 註1(2)及(3)	-	-	(USD -)	(USD -)	-	57.16	17,302	9,889 註2(-)2.	146,722 (USD -)	-
三菱電機捷敏功率半導體(合肥)有限公司	電源管理電子配件之生產、設計及封測等	152,350 (USD 5,000)	由捷敏電子(上海)有限公司轉投資 註1(3)	-	-	-	-	-	11.43	11,159	1,309 註2(-)3.	19,323 (USD -)	-

註1：投資方式區分為下列三種，標示種類別即可：

- (1) 直接赴大陸地區從事投資。
- (2) 透過第三地區公司再投資大陸。
- (3) 其他方式。

註2：本期認列投資損益欄中

- (一) 若屬準備中，尚無投資損益者，應予註明。
- (二) 投資損益認列基礎分為下列三種，應予註明。
 1. 經與中華民國會計師事務所所有合作關係之國際性會計師事務所核閱之財務報表。
 2. 經台灣母會公司簽證會計師事務所核閱之財務報表。
 3. 以被投資公司同期未經會計師核閱之財務報表為依據。

註3：本表相關數字應以新台幣列示。

註4：於編製本合併財務報表時，業已合併沖銷。

註5：部分係以第三地區盈餘款項再投資。

註6：本公司原依101年5月16日經審二字第10100160030號函，申請開採對大陸地區投資捷敏電子(上海)有限公司投資USD 9,000千元之投資案，後於102年8月15日變更該投資案之投資目的為海外投資案，並經經審二字第10200310540號函核准。

註7：本公司原依101年5月16日經審二字第10100160040號函，申請開採對大陸地區投資捷敏電子(合肥)有限公司投資USD 2,750千元之投資案，後於102年8月15日變更該投資案之投資目的為海外投資案，並經經審二字第10200310520號函核准。

2. 赴大陸地區投資限額：

本期期末累計自台灣匯出赴大陸地區投資金額	\$ -	依經濟部投資審議會核准投資金額	\$ -
本期期末累計自台灣匯出赴大陸地區投資限額	(USD -)	依經濟部投資審議會規定赴大陸地區投資限額	\$ 1,634,277